

# Jahrespressekonferenz 2011

Peter Bauer

Vorstandsvorsitzender

Infineon Technologies AG

16. November 2011



# Geschäftsjahr 2011 – alle Ziele erreicht

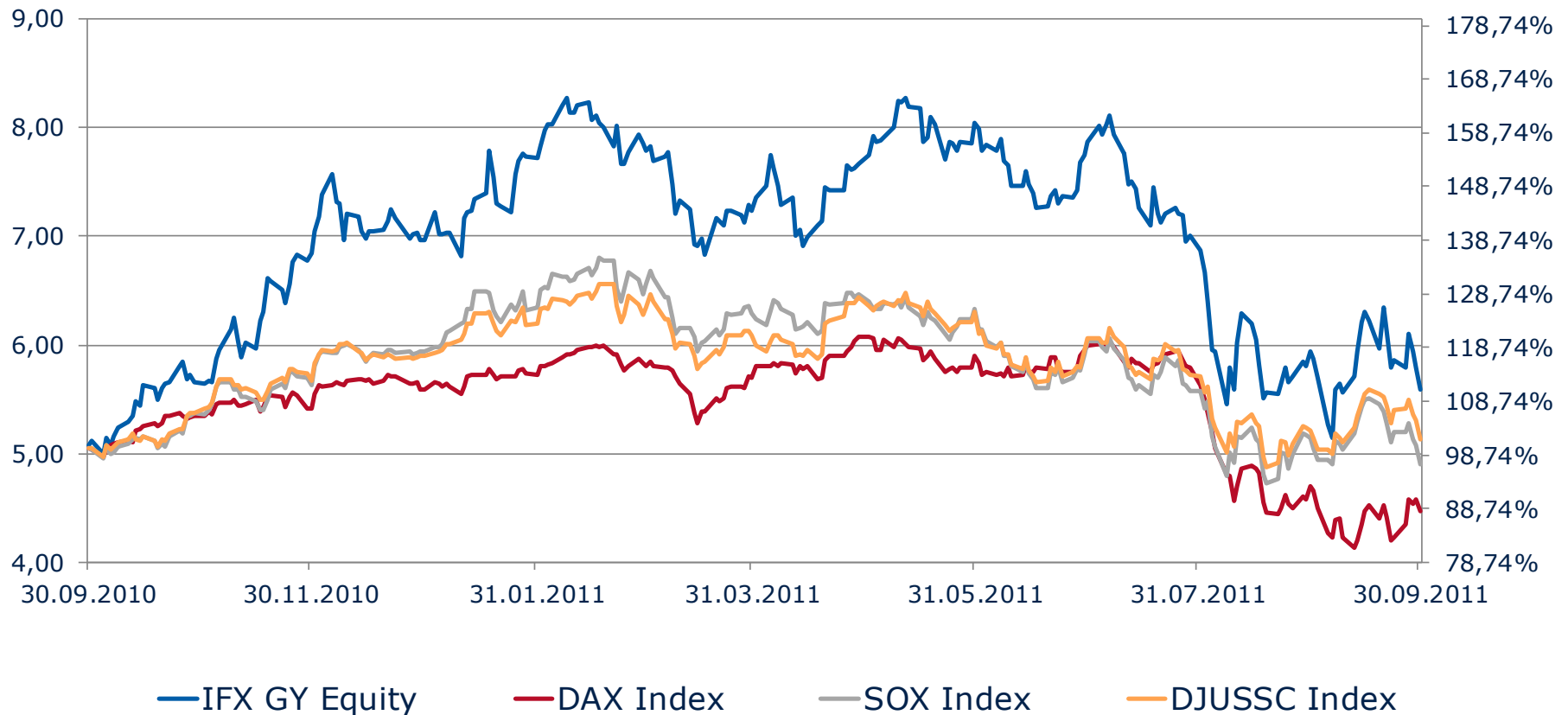
- Umsatz gegenüber Vorjahr um mehr als 20 Prozent gestiegen
- Segmentergebnismarge mit 20 Prozent am oberen Ende des Zielkorridors
- Alle Divisionen mit Umsatz- und Ergebniswachstum



**Die strategische Ausrichtung von Infineon stimmt!**


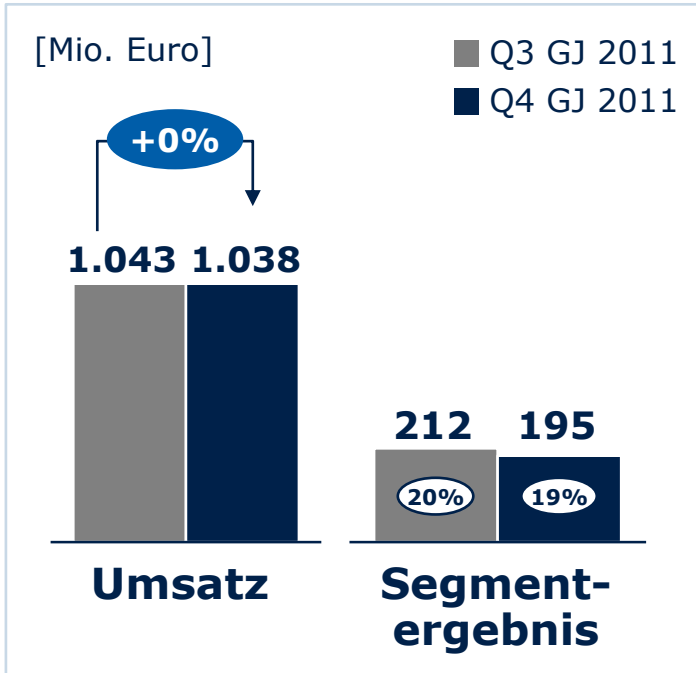
# Aktienkurs über DAX, SOX und DJUSSC

## Entwicklung von Oktober 2010 bis September 2011



# Infineon-Konzern

## Kennzahlen Q3 und Q4 GJ 2011



[Mio. Euro]	Q3	Q4
Umsatzerlöse	1.043	1.038
Segmentergebnis	212	195
Gesamt- ergebnismarge	20%	19%
Konzernüberschuss	190	125
Ergebnis je Aktie*	0,17 €	0,12 €
Free-Cash-Flow	(8)	97
Brutto-Cash	2.585	2.692
Netto-Cash	2.246	2.387

\* unverwässert

# Umsatz und Segmentergebnis der Divisionen Q3 und Q4 GJ 2011

## Umsatzerlöse [Mio. Euro]

## Segment- ergebnis




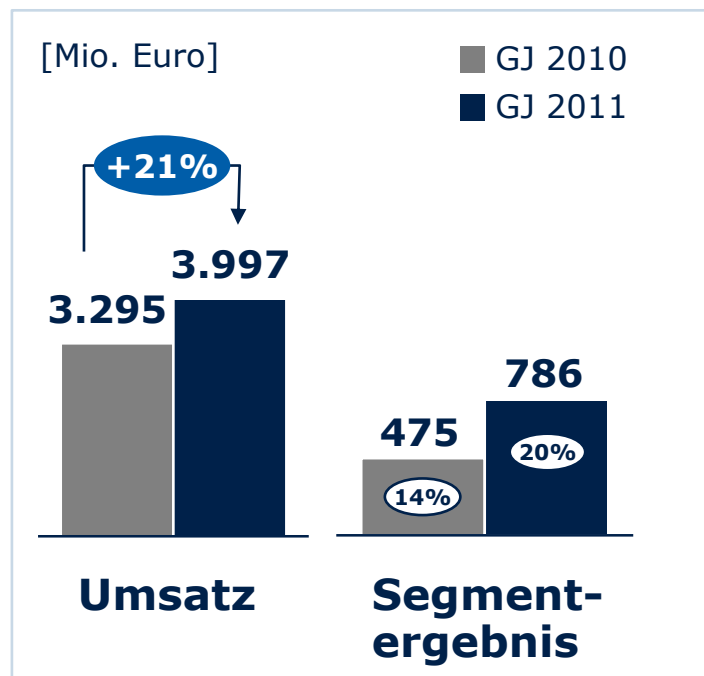
Sonstige<sup>1)</sup>



1) Sonstige Geschäftsbereiche (Geschäft mit Lantiq und Intel Mobile Communications), Konzernfunktionen und Eliminierungen

# Infineon-Konzern

## Kennzahlen GJ 2010 und GJ 2011



[Mio. Euro]	GJ 2010	GJ 2011
Umsatzerlöse	3.295	3.997
Segmentergebnis	475	786
Konzernüberschuss	660	1.119
Ergebnis je Aktie*	0,61 €	1,03 €
Free-Cash-Flow	573	106
Brutto-Cash	1.727	2.692
Netto-Cash	1.331	2.387
Mitarbeiter	26.654	25.750

\* unverwässert

# Umsatz und Segmentergebnis der Divisionen GJ 2010 und GJ 2011

## Umsatzerlöse [Mio. Euro]

## Segment- ergebnis




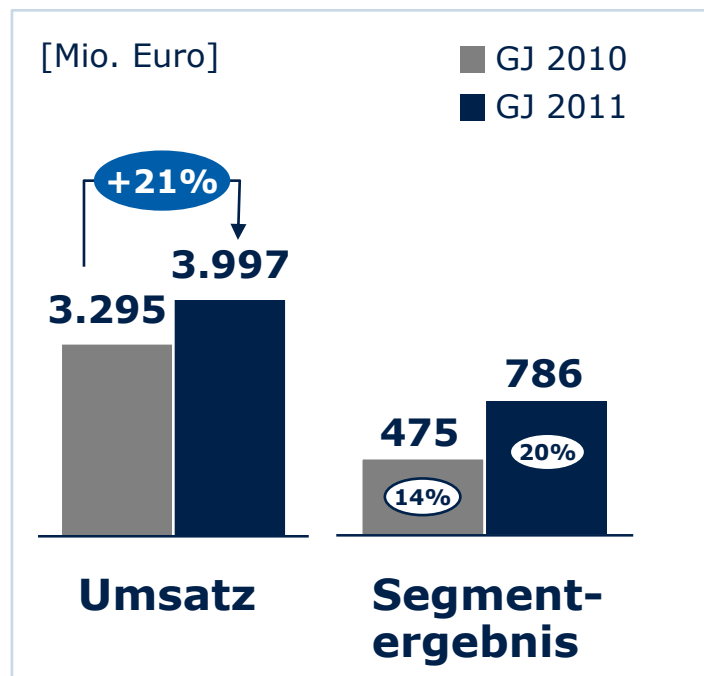
Sonstige<sup>1)</sup>



1) Sonstige Geschäftsbereiche (Geschäft mit Lantiq und Intel Mobile Communications), Konzernfunktionen und Eliminierungen

# Infineon-Konzern

## Kennzahlen GJ 2010 und GJ 2011



[Mio. Euro]	GJ 2010	GJ 2011
Umsatzerlöse	3.295	3.997
Segmentergebnis	475	786
Konzernüberschuss	660	1.119
Ergebnis je Aktie*	0,61 €	1,03 €
Free-Cash-Flow	573	106
Brutto-Cash	1.727	2.692
Netto-Cash	1.331	2.387
Mitarbeiter	26.654	25.750

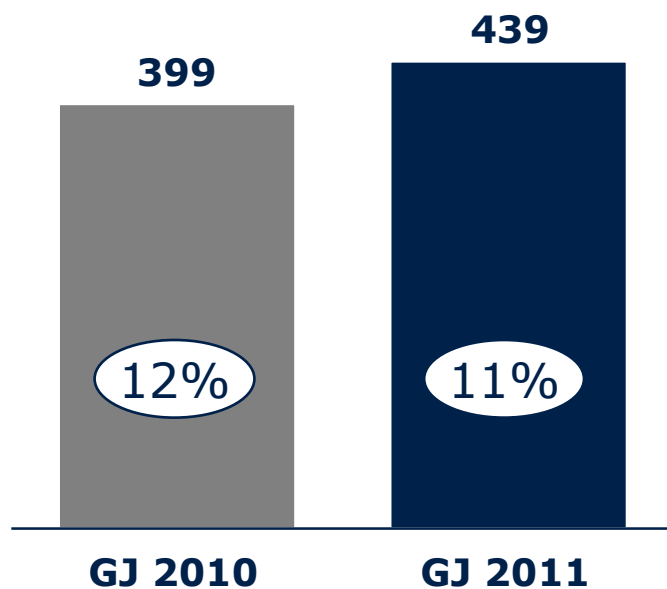
\* unverwässert



# Funktionskosten GJ 2010 und GJ 2011

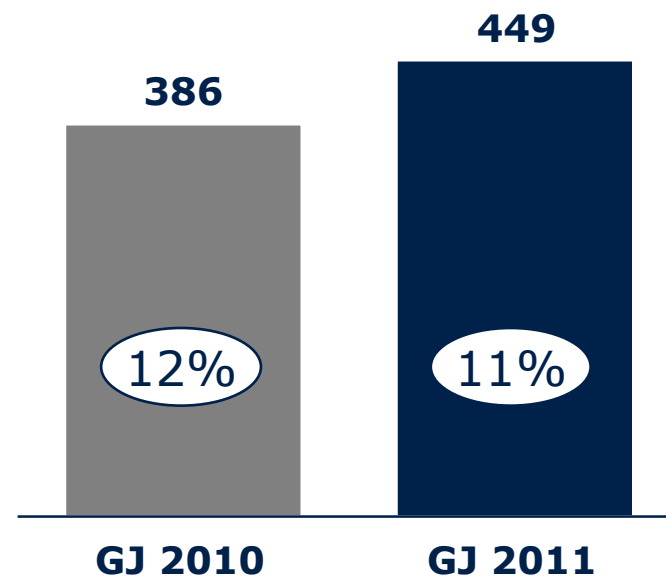
## Forschungs- und Entwicklungskosten

[Mio. Euro]



## Vertriebs- und allgemeine Verwaltungskosten

[Mio. Euro]



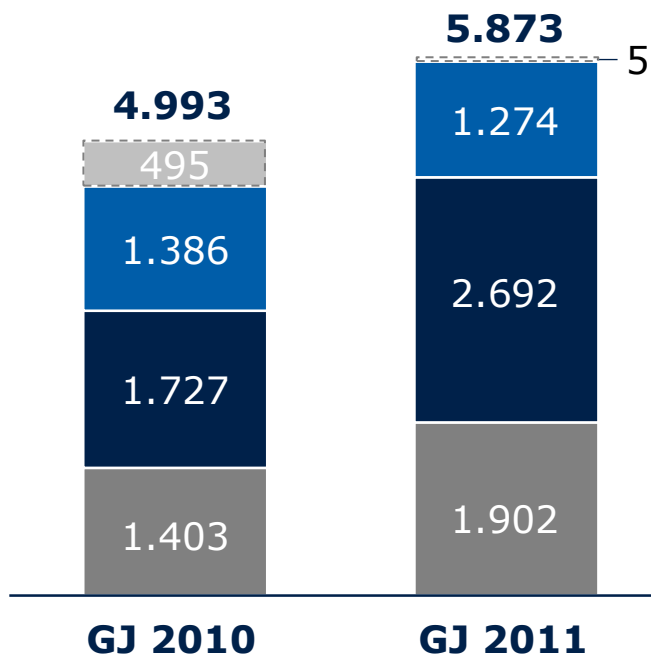
■ GJ 2010

■ GJ 2011

% vom Umsatz

## Aktiva

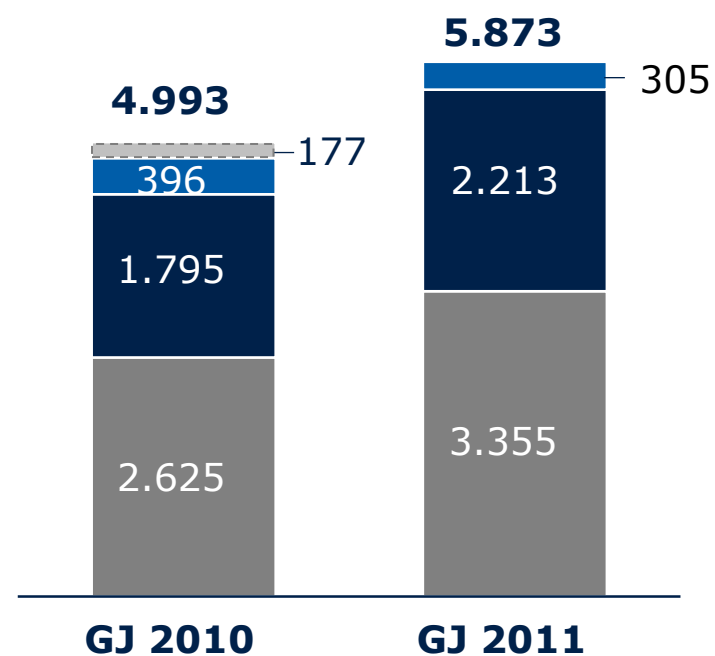
[Mio. Euro]



- Zur Veräußerung stehende Vermögenswerte
- Umlaufvermögen ohne Cash
- Brutto-Cash
- Andere Vermögenswerte

## Passiva

[Mio. Euro]




- Zur Veräußerung stehende Verbindlichkeiten
- Finanzverbindlichkeiten
- Andere Verbindlichkeiten
- Eigenkapital

# An der Spitze bleiben: Vorreiter in 300mm für diskrete Leistungshalbleiter

## Führend in der Dünnwafertechnologie

- Dünnwafer-Technologie ist entscheidend für:
  - Power MOSFETs
  - IGBTs
- Dem Wettbewerb zwei Jahre voraus in Dünnwafer-Technologie



## Aufbau der Produktion

- Aufbau einer Hochvolumenproduktion für 300mm Leistungshalbleiter in Dresden
- Dies ermöglicht schnellstmöglichen Produktionsstart
- 300mm Pilot- und Entwicklungslinie in Villach eingerichtet



# Ausblick Q1 GJ2012 und GJ 2012

Ausblick Q1 GJ12  
(Im Vgl. zu Q4 GJ11)



Ausblick GJ12  
(Im Vgl. zu GJ11)



Umsatz-  
erlöse

Rückgang um etwa 10%

Rückgang im  
mittleren einstelligen  
Prozentbereich

Gesamt-  
segment-  
ergebnis-  
marge

zwischen 13 und 14%

im unteren bis  
mittleren Zehner-  
Prozentbereich

# Drei strategische Zukunftsthemen

## Energieeffizienz



## Mobilität



## Sicherheit






Automotive

Industrial & Multimarket

Chip Card & Security

# Infineon liefert die Innovationsbausteine für die Welt von morgen





# ENERGY EFFICIENCY MOBILITY SECURITY

Innovative semiconductor solutions for energy efficiency, mobility and security.

