

# Infineon auf einen Blick

## Investoren Fact Sheet - Q2 GJ22

### Unser Unternehmen

Die Infineon Technologies AG ist ein weltweit führender Anbieter von Halbleiterlösungen mit rund 50.280 Beschäftigten an mehr als 100 Standorten. Wir sind führend in allen unseren wesentlichen Endmärkten: Automobilelektronik, Leistungshalbleiter und Sicherheits-ICs.

### Unsere Mission

Wir machen das Leben einfacher, sicherer und umweltfreundlicher – mit Technik, die mehr leistet, weniger verbraucht und für alle verfügbar ist. Mikroelektronik von Infineon ist der Schlüssel für eine lebenswerte Zukunft.

### Unsere Segmente

Im Segment **Automotive** (ATV) bedienen wir mit unseren Produkten und Lösungen klassische Fahrzeugsysteme und gestalten gleichzeitig elementare Trends wie Elektromobilität und autonomes Fahren aktiv mit. Hauptanwendungen: Antriebsstrang, Fahrerassistenzsysteme, Komfortelektronik, Informationssicherheit, Infotainment.

Das Segment **Industrial Power Control** (IPC) ist spezialisiert auf die effiziente Wandlung elektrischer Energie entlang der gesamten Versorgungskette. Hauptanwendungen: Solar- und Windanlagen, Energiespeicherung, industrielle Anwendungen, Schienenfahrzeuge, Roboter, Ladestationen.

Das Segment **Power & Sensor Systems** (PSS) umfasst das Geschäft mit Leistungshalbleitern für Stromversorgungen, sensorbasierte Wahrnehmung und Komponenten für Mobilfunk-Infrastruktur sowie mobile Endgeräte. Hauptanwendungen: Gleichstrommotoren, Ladestationen, Beleuchtungssysteme, Stromversorgungen, IoT, Anwendungen in rauen Umgebungen.

Das Segment **Connected Secure Systems** (CSS) ist spezialisiert auf hardwarebasierte IT-Sicherheitslösungen. Ferner verantwortet CSS Konnektivitätslösungen sowie alle Nicht-Automobil-Mikrocontroller. Hauptanwendungen: Authentifizierung, hoheitliche Dokumente, Zahlungsverkehr, mobile Endgeräte, Unterhaltungselektronik, IoT.

### Finanzziele (durchschnittlich über den Zyklus)

**9%+**

Umsatz-  
wachstum

**19%**

Segmentergebnis-  
marge

**13%**

Investitions-  
quote

### Marktposition

Automotive



**# 1**

Leistungshalb. Sicherheits-ICs



**# 1**



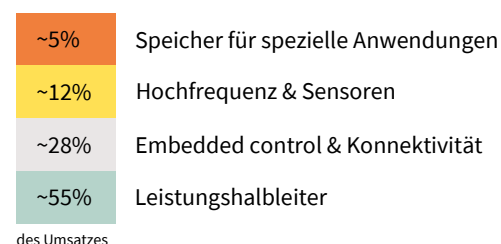
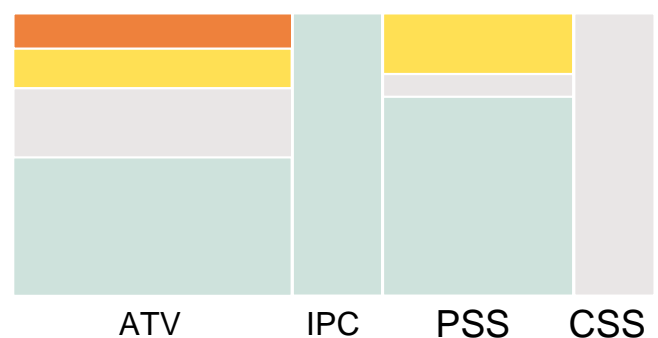
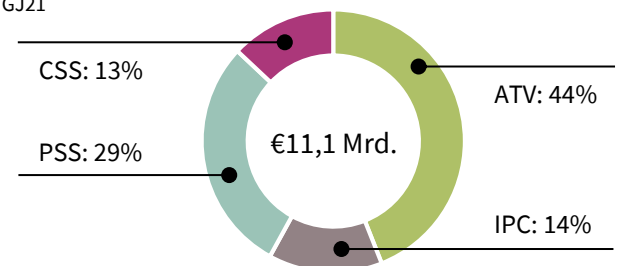
**# 1**

Mehr unter [www.infineon.com/cms/de/about-infineon/investor/](http://www.infineon.com/cms/de/about-infineon/investor/)

### Umsatzaufteilung

(nach Segment und Produktkategorie)

GJ21



# Infineon auf einen Blick

## Investoren Fact Sheet - Q2 GJ22

### Nachhaltigkeit bei Infineon



Gelistet im Sustainability Yearbook seit 2011



Gelistet im DJSI seit 2010

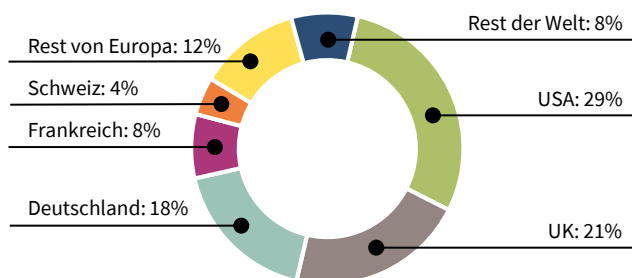


Ausgezeichnet als "Top ESG performer" im Januar 2022

Mehr unter [www.infineon.com/cms/de/about-infineon/sustainability/](http://www.infineon.com/cms/de/about-infineon/sustainability/)

### Aktionärsstruktur; institutionelle Anleger

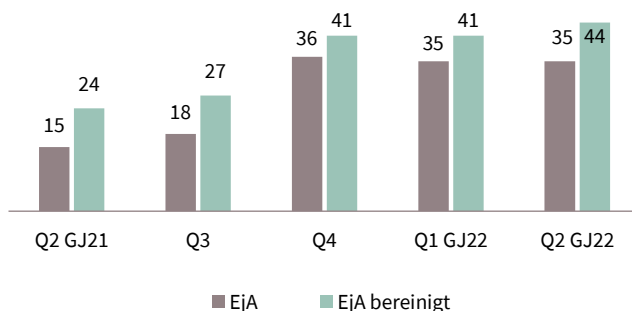
(nach Regionen, Stand 30. September 2021)



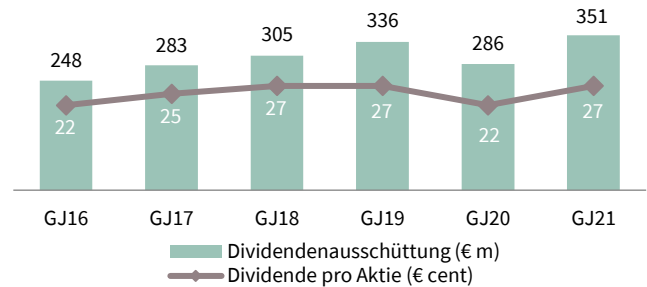
### Aktie und Basisinformationen (Stand 31. Dez. 2021)

Börsenkürzel	IFX (Aktie), IFNNY (ADS)
Notierungen	FSE, OTCQX
ISIN / WKN	DE0006231004 / 623100
Grundkapital	€2.611.842.274
Ausgegebene Aktien	1.305.921.137
Aktien in Eigenbesitz	4.545.602
52-W hoch / tief (Xetra)	€43,46 / €26,49
Marktkapitalisierung	€40,323 Milliarden

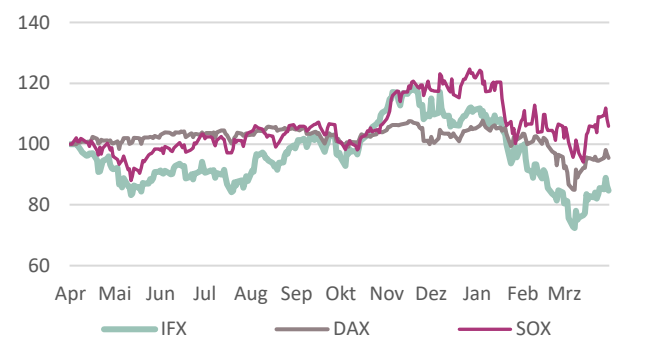
### Entwicklung Ergebnis je Aktie (€ Cent, verwässert)



### Entwicklung der Dividende



### Relative Kursentwicklung (01.04.21 – 31.03.21)



### Finanzkennzahlen

€ Millionen	Q2 GJ22	GJ21	GJ20
Umsatz	3.298	11.060	8.567
Segmentergebnis	761	2.072	1.170
Segmenterg.-Marge	23,1%	18,7%	13,7%
Free cash flow	120	1.574	911
RoCE	12,3%	8,4%	3,0%

Mehr unter [www.infineon.com/cms/de/about-infineon/investor/](http://www.infineon.com/cms/de/about-infineon/investor/)

### Ausblick

<b>~€3,4 Mrd.</b>	<b>€13,5 Mrd.</b>
Q3 GJ22 Umsatzerwartung	GJ22 Umsatzerwartung
<b>~21%</b>	<b>&gt;22%</b>
Q3 GJ22 SE-Marge	GJ22 SE-Marge

### Investoren Kontakt

Infineon Technologies AG  
 Am Campeon 1-15, 85579 Neubiberg  
 Investor Hotline: +49 89 234 26655  
 Mail: [investor.relations@infineon.com](mailto:investor.relations@infineon.com)