

Hauptversammlung

Dr. Sven Schneider, Finanzvorstand
Infineon Technologies AG
München, 25. Februar 2021

Infineon schließt ein herausforderndes Geschäftsjahr mit einem beachtlichen Ergebnis ab



8,567 Milliarden Euro Umsatz

1,170 Milliarden Euro Segmentergebnis

13,7% Segmentergebnis-Marge

26 Eurocent Ergebnis je Aktie

64 Eurocent Ergebnis je Aktie bereinigt

Vor dem Hintergrund der Coronavirus-Pandemie entwickelten sich die vier Segmente sehr unterschiedlich

Automotive



3,5 Milliarden Euro Umsatz
4,4% Segmentergebnis-Marge

Industrial Power Control



1,4 Milliarden Euro Umsatz
18,2% Segmentergebnis-Marge

Power & Sensor Systems



2,7 Milliarden Euro Umsatz
24,0% Segmentergebnis-Marge

Connected Secure Systems



1,0 Milliarden Euro Umsatz
12,8% Segmentergebnis-Marge

Wir setzen unseren Kurs der regionalen Diversifizierung fort



Umsatzerlöse nach Regionen

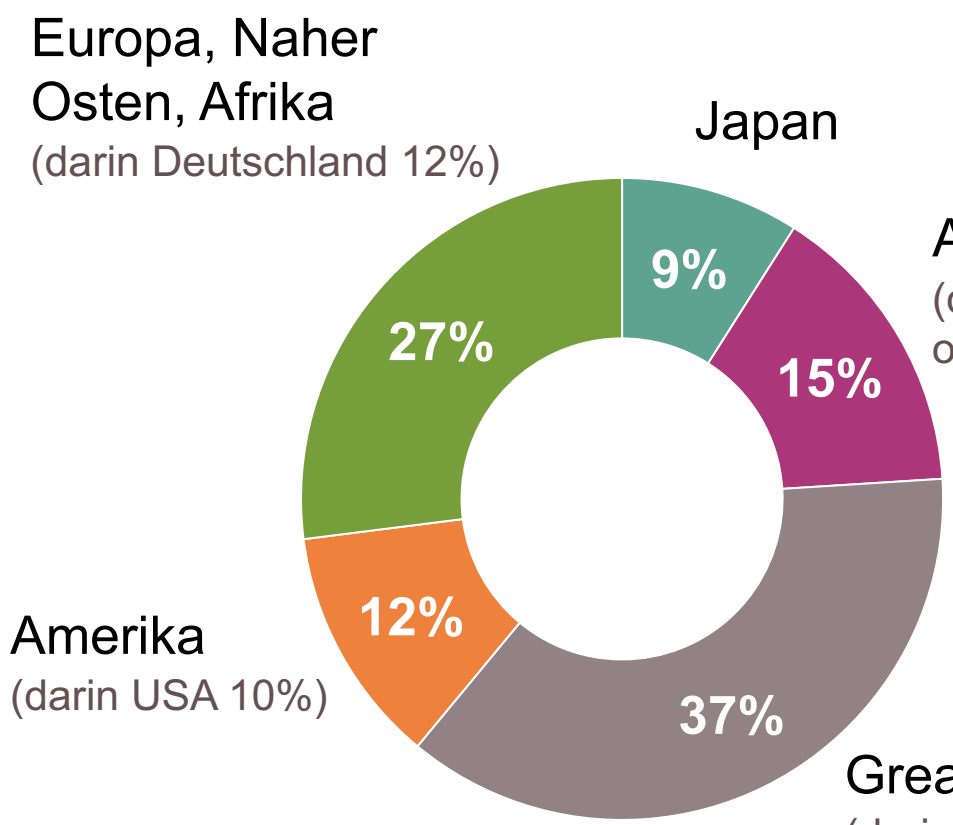

Die Finanzkennzahlen im herausfordernden Geschäftsjahr 2020 zeigen die Resilienz von Infineon

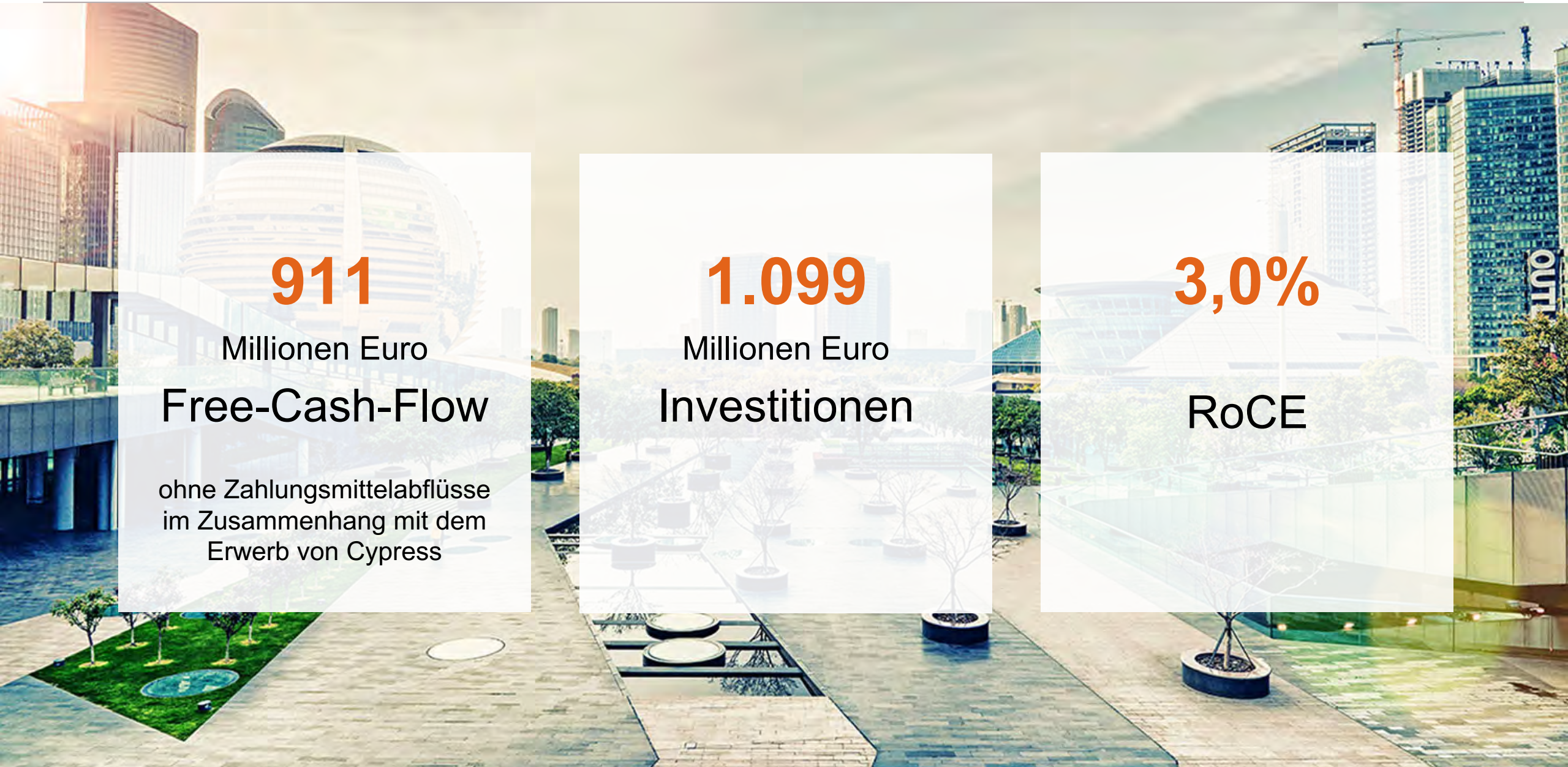

911

Millionen Euro

Free-Cash-Flow

ohne Zahlungsmittelabflüsse im Zusammenhang mit dem Erwerb von Cypress

1.099

Millionen Euro

Investitionen

3,0%

RoCE

Unser konservatives Finanzierungskonzept setzen wir konsequent um



Investment-Grade-Rating
BBB- mit positivem Ausblick

Kapitalerhöhung 2020
Erlös von 1,0 Milliarden Euro

Platzierung von Anleihen
Erlös von 2,9 Milliarden Euro

Konsequente Verringerung
der akquisitionsbedingt höheren Verschuldung

Anzahl ausgegebener Aktien

~1,3 Mrd.

Die starke Entwicklung des Aktienkurses zeigt das große Vertrauen in den langfristigen Erfolg von Infineon



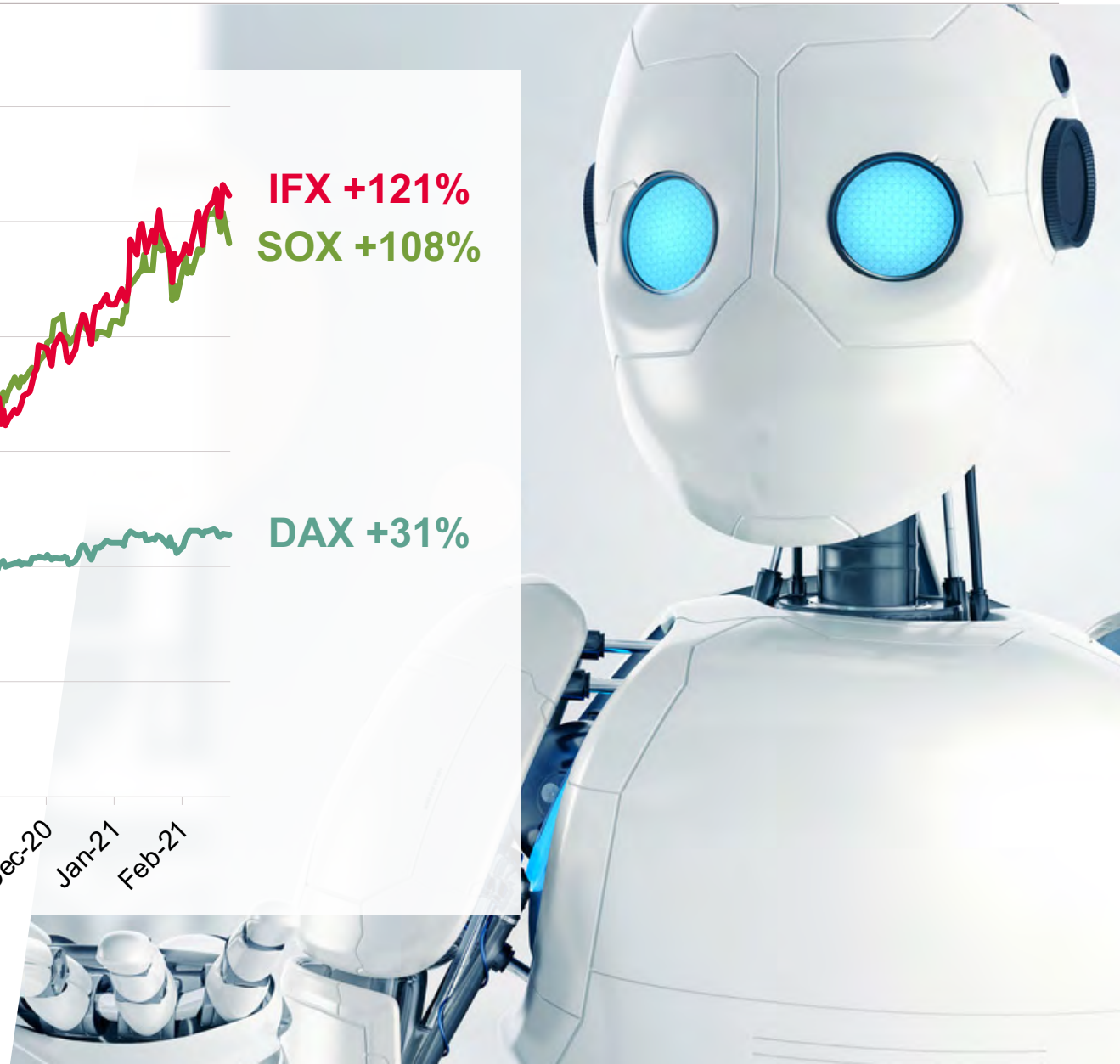

Quelle: Bloomberg, 23. Februar 2021
DAX = Deutscher Aktienindex; SOX = Philadelphia Semiconductor Index

Wir schlagen eine verminderte Dividende von 22 Eurocent je Aktie vor

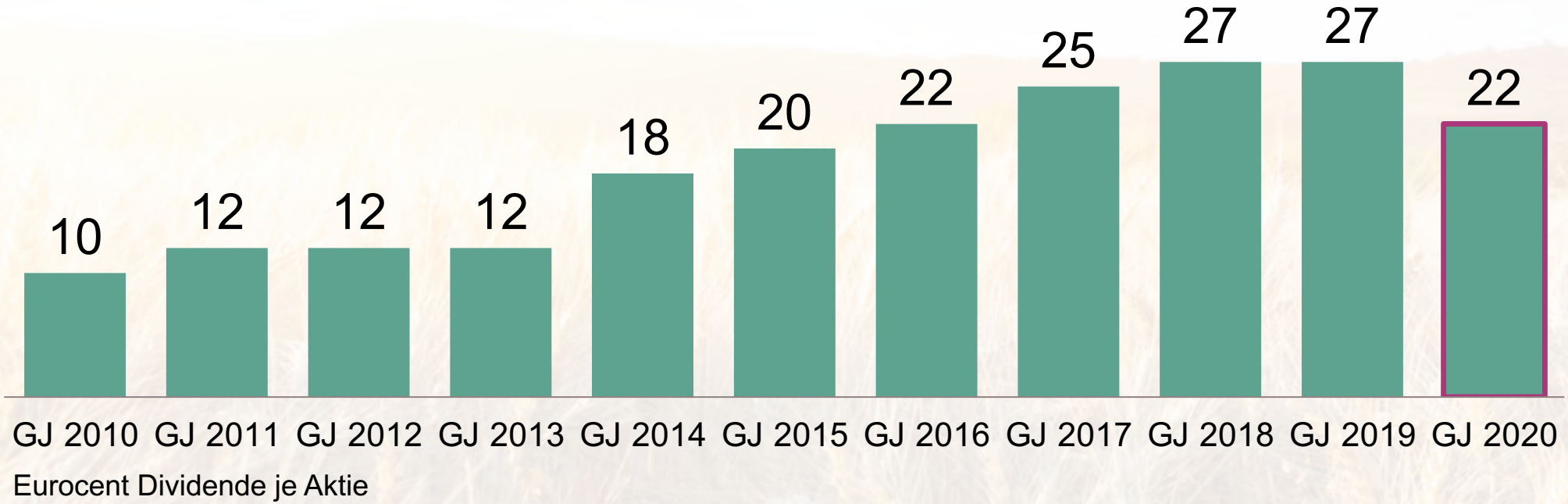

Nach einem guten Start in das neue Geschäftsjahr haben wir unsere Jahresprognose leicht angehoben

Ausblick für das Geschäftsjahr 2021

10,8
Milliarden Euro Umsatz
+/- 5%

~17,5%
Segmentergebnis-Marge
im Mittelpunkt der Umsatzprognose

~1,6
Milliarden Euro
Investitionen

> 800
Millionen Euro
Free-Cash-Flow

bei einem unterstellten EUR/USD-Wechselkurs von 1,20

Wir bestätigen unsere Finanzziele



9%+ Umsatzwachstum p.a.

19% Segmentergebnis-Marge

13% Investitionsquote

Die Zielsetzung gilt über den Zyklus hinweg.



Part of your life. Part of tomorrow.