Infineon auf einen Blick

Investoren Fact Sheet – Q2 GJ26

Unser Unternehmen

Die Infineon Technologies AG ist ein weltweit führender Anbieter von Halbleiterlösungen mit rund 57.000 Beschäftigten an mehr als 100 Standorten. Wir sind führend in allen unseren wesentlichen Endmärkten: Automobilelektronik, Leistungshalbleiter und Sicherheits-ICs und ermöglichen so Lösungen für grüne und effiziente Energie, saubere und sichere Mobilität sowie ein intelligentes und sicheres IoT.

Unsere Mission

Wir machen das Leben einfacher, sicherer und umweltfreundlicher – mit Technik, die mehr leistet, weniger verbraucht und für alle verfügbar ist. Mikroelektronik von Infineon ist der Schlüssel für eine lebenswerte Zukunft.

Unsere Segmente

Im Segment **Automotive** (ATV) bedienen wir mit unseren Produkten und Lösungen klassische Fahrzeugsysteme genauso wie kommende Fahrzeugarchitekturen, insbesondere softwaredefinierte Fahrzeuge. Hauptanwendungen: Antrieb und Energiemanagement, Vernetzung und Infotainment, Karosserie- und Komfortelektronik sowie Fahrsicherheit und Datensicherheit.

Das Segment **Green Industrial Power** (GIP) ist spezialisiert auf die intelligente, grüne und effiziente Wandlung von Energie entlang der gesamten Versorgungskette und ermöglicht ihre Dekarbonisierung. Hauptanwendungen: Fotovoltaik- und Windkraftanlagen, industrielle Anwendungen, elektrische Nutzfahrzeuge, Netzinfrastruktur, Energiespeicherung und Ladeinfrastrukturen.

Das Segment **Power & Sensor Systems** (PSS) umfasst das Geschäft mit Leistungshalbleitern für Stromversorgungen, sensorbasierte Wahrnehmung und mobile Endgeräte. Hauptanwendungen: Rechenzentren insbesondere für KI, Roboter, Netzteile, Adapter, 5G sowie erneuerbare Energien.

Das Segment **Connected Secure Systems** (CSS) ist spezialisiert auf drahtlosen Konnektivitäts- und Sicherheitslösungen sowie Mikrocontroller. Hauptanwendungen: IoT, vernetzte Haushalts- und Smart-Home-Geräte, IT-Equipment, Unterhaltungselektronik, Cloud-Sicherheit sowie Kredit- und Debitkarten und elektronische Ausweisdokumente.

Finanzziele (durchschnittlich über den Zyklus)

>10%	25%	10-15%
Umsatzwachstum	Segmentergebnismarge	Bereinigte Free Cash Flow Marge

Marktposition

Automotive	Leistungshalb.	Sicherheits-ICs
		
# 1	# 1	# 1

Umsatzaufteilung

(nach Segment und Produktkategorie)

GJ25

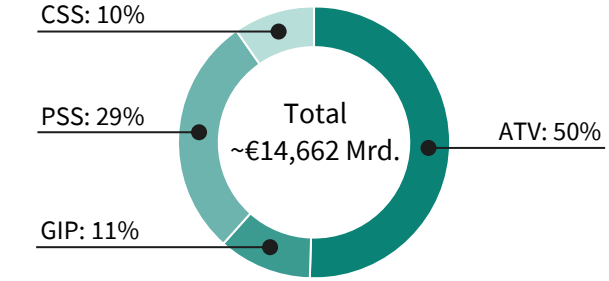

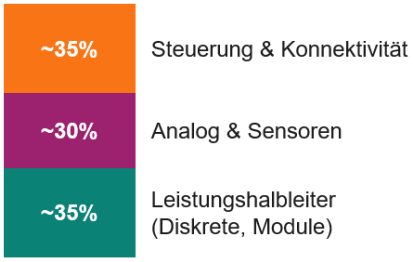

des Umsatzes

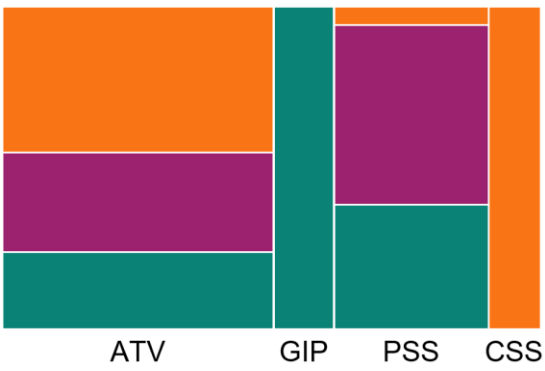

Copyright © Infineon Technologies AG 2026. Alle Rechte vorbehalten.

Infineon auf einen Blick

Investoren Fact Sheet – Q2 GJ26

Nachhaltigkeit bei Infineon

MSCI AAA Rating

S&P Dow Jones Best-in-Class Indices — Dow Jones Best-in-Class World & Europe Index listing (seit 2010)

CDP — B climate scoring, B water scoring

Mehr unter
https://www.infineon.com/de/about/company/sustainability

Aktionärsstruktur; institutionelle Anleger

(nach Regionen, Stand 31. März 2026)

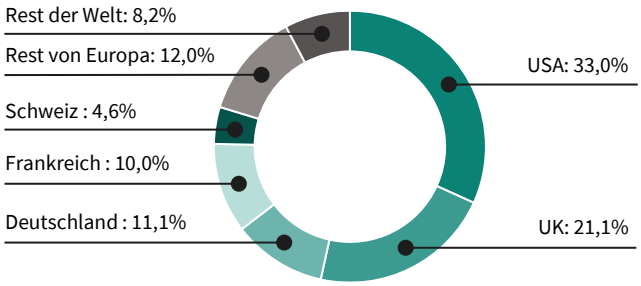

Aktie und Basisinformationen (Stand 31. März 2026)

Börsenkürzel	IFX (Aktie), IFNNY (ADS)
Notierungen	FSE, OTCQX
ISIN / WKN	DE0006231004 / 623100
Grundkapital	€2.611.842.274
Ausgegebene Aktien	1.305.921.137
Aktien in Eigenbesitz	6.421.478
52-W hoch / tief (Xetra)	€47,08 / €24,35 (Xetra)
Marktkapitalisierung	€49,4 Mrd.

Entwicklung Ergebnis je Aktie (€ Cent, verwässert)

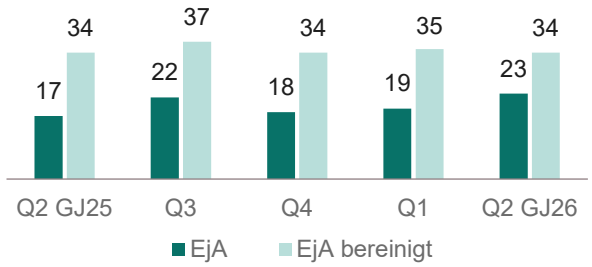

Entwicklung der Dividende

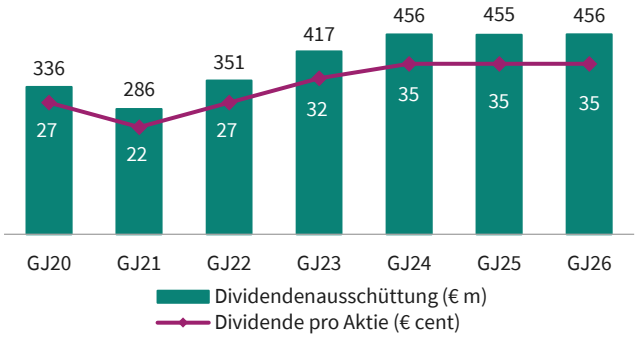

Relative Kursentwicklung

(1. Apr. 2025 – 31. Mär. 2026)

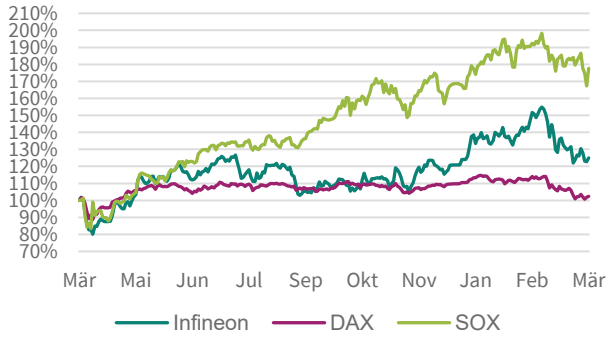

Finanzkennzahlen

€ Millionen	Q2 GJ26	GJ25	GJ24
Umsatz	3.812	14.662	14.955
Segmentergebnis	653	2.560	3.105
Segmenterg.-Marge	17,1%	17,5%	20,8%
Adj. Free Cash-Flow	-	1.803	1.690
RoCE	6,0%	4,9%	8,5%

Mehr unter https://www.infineon.com/de/about/investor/reports-presentations/financial-results

Ausblick

etwa €4,1 Mrd.
Q3 GJ26 Umsatzerwartung

deutlich steigend
GJ26 Umsatzerwartung

hoher 10er-Prozentsatz
Q3 GJ26 Segmentergebnis-Marge

rund 20 Prozent
GJ26 Segmentergebnis-Marge

Investoren Kontakt

Infineon Technologies AG
Am Campeon 1-15, 85579 Neubiberg
Investor Hotline: +49 89 234 26655
Mail: investor.relations@infineon.com

Copyright © Infineon Technologies AG 2026. Alle Rechte vorbehalten.