Infineon auf einen Blick

Investoren Fact Sheet – Q2 GJ25

Unser Unternehmen

Die Infineon Technologies AG ist ein weltweit führender Anbieter von Halbleiterlösungen mit rund 58.060 Beschäftigten an mehr als 100 Standorten. Wir sind führend in allen unseren wesentlichen Endmärkten: Automobilelektronik, Leistungshalbleiter und Sicherheits-ICs und ermöglichen so Lösungen für grüne und effiziente Energie, saubere und sichere Mobilität sowie ein intelligentes und sicheres IoT.

Unsere Mission

Wir machen das Leben einfacher, sicherer und umweltfreundlicher – mit Technik, die mehr leistet, weniger verbraucht und für alle verfügbar ist. Mikroelektronik von Infineon ist der Schlüssel für eine lebenswerte Zukunft.

Unsere Segmente

Im Segment **Automotive** (ATV) bedienen wir mit unseren Produkten und Lösungen klassische Fahrzeugsysteme und treiben so Dekarbonisierung und Digitalisierung voran. Hauptanwendungen: Antriebsstrang, Fahrerassistenzsysteme, Komfortelektronik, Informationssicherheit, Infotainment.

Das Segment **Green Industrial Power** (GIP) ist spezialisiert auf die intelligente, grüne und effiziente Wandlung von Energie entlang der gesamten Versorgungskette und ermöglicht ihre Dekarbonisierung. Hauptanwendungen: Solar- und Windanlagen, Energiespeicherung, industrielle Anwendungen, Roboter, Ladestationen.

Das Segment **Power & Sensor Systems** (PSS) umfasst das Geschäft mit Leistungshalbleitern für Stromversorgungen, sensorbasierte Wahrnehmung und Komponenten für Mobilfunk-Infrastruktur sowie mobile Endgeräte. Hauptanwendungen: Gleichstrommotoren, Ladestationen, Stromversorgungen, IoT, Anwendungen in rauen Umgebungen.

Das Segment **Connected Secure Systems** (CSS) ist spezialisiert auf hardwarebasierte IT-Sicherheitslösungen. Ferner verantwortet CSS Konnektivitätslösungen sowie alle Nicht-Automobil-Mikrocontroller. Hauptanwendungen: Authentifizierung, hoheitliche Dokumente, Zahlungsverkehr, mobile Endgeräte, Unterhaltungselektronik, IoT.

Finanzziele (durchschnittlich über den Zyklus)

>10%	25%	10-15%
Umsatzwachstum	Segmentergebnismarge	Bereinigte Free Cash Flow Marge

Marktposition

Automotive



1

Leistungshalb.



1

Sicherheits-ICs



1

Mehr unter www.infineon.com/cms/de/about-infineon/investor/

Umsatzaufteilung

(nach Segment und Produktkategorie)

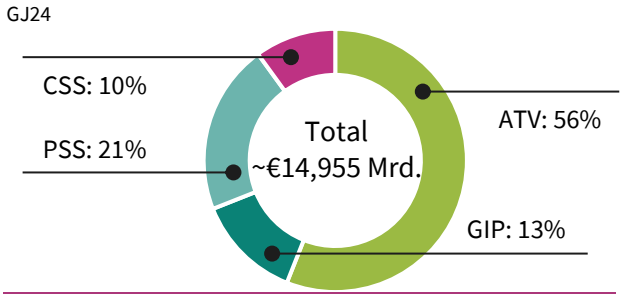

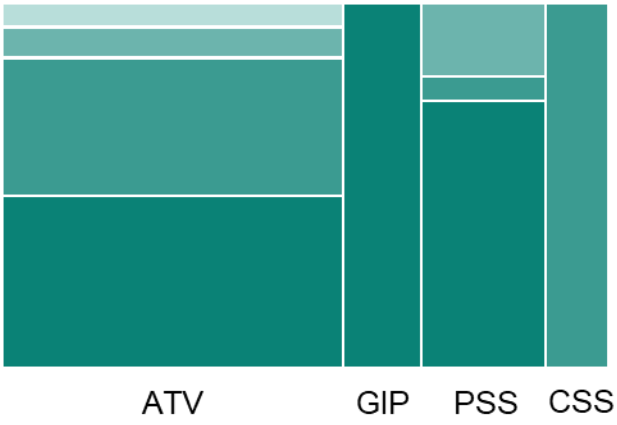

~5%	Speicher für spezielle Anwendungen
~10%	Hochfrequenz & Sensoren
~30%	Embedded control & Konnektivität
~55%	Leistungshalbleiter

des Umsatzes

Copyright © Infineon Technologies AG 2024. Alle Rechte vorbehalten.

Infineon auf einen Blick

Investoren Fact Sheet – Q2 GJ25

Nachhaltigkeit bei Infineon

MSCI AA Rating

MEMBER OF Dow Jones Sustainability Indices In Collaboration with RobecoSAM — Gelistet im DJSI seit 2010

CDP DISCLOSURE INSIGHT ACTION — A- climate scoring
B water scoring

Mehr unter www.infineon.com/cms/de/about-infineon/sustainability/

Aktionärsstruktur; institutionelle Anleger

(nach Regionen, Stand 30. Sep. 2024)

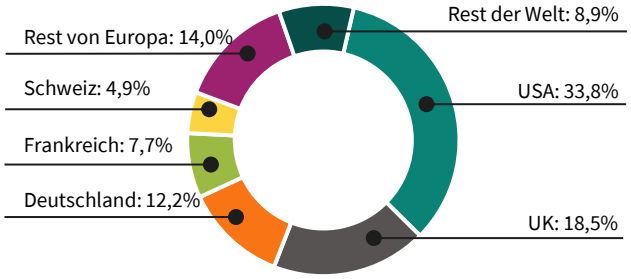

Aktie und Basisinformationen (Stand 31. Mär 2025)

Börsenkürzel	IFX (Aktie), IFNNY (ADS)
Notierungen	FSE, OTCQX
ISIN / WKN	DE0006231004 / 623100
Grundkapital	€2.611.842.274
Ausgegebene Aktien	1.305.921.137
Aktien in Eigenbesitz	6.529.906
52-W hoch / tief (Xetra)	€38,66 / €28,40 (Xetra)
Marktkapitalisierung	€39,49 Mrd.

Entwicklung Ergebnis je Aktie (€ Cent, verwässert)

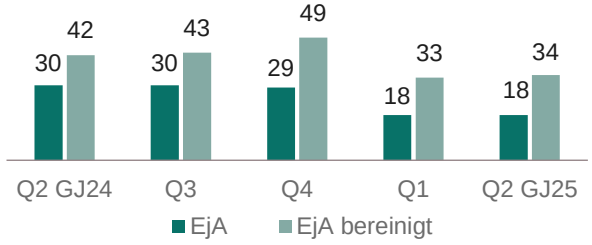

Entwicklung der Dividende

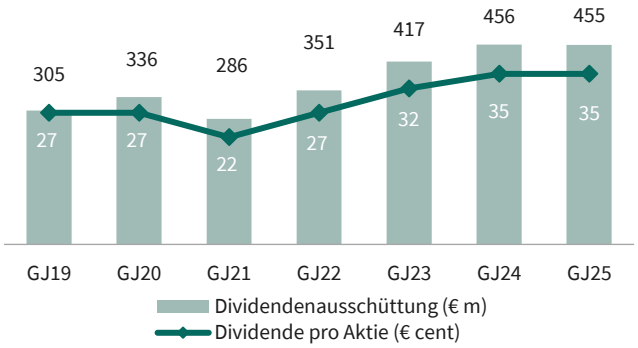

Relative Kursentwicklung

(1. Apr. 2024 – 31. Mär. 2025)

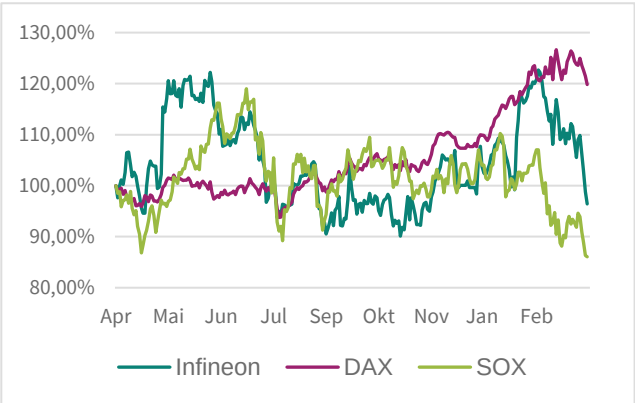

Finanzkennzahlen

€ Millionen	Q2 GJ25	GJ24	GJ23
Umsatz	3.591	14.955	16.309
Segmentergebnis	601	3.105	4.399
Segmenterg.-Marge	16,7%	20,8%	27,0%
Free Cash-Flow	174	23	1.158
RoCE	4,7%	8,7%	16,6%

Mehr unter www.infineon.com/cms/de/about-infineon/investor/

Ausblick

etwa €3,7 Mrd.
Q3 GJ25 Umsatzerwartung

mittlerer 10er-Prozentsatz
Q32 GJ25 SE-Marge

leicht rückläufig
GJ25 Umsatzerwartung

mittlerer 10er-Prozentsatz
GJ25 SE-Marge

Investoren Kontakt

Infineon Technologies AG
Am Campeon 1-15, 85579 Neubiberg
Investor Hotline: +49 89 234 26655
Mail: investor.relations@infineon.com

Copyright © Infineon Technologies AG 2024. Alle Rechte vorbehalten.