Infineon auf einen Blick

Investoren Fact Sheet - Q3 GJ23

Unser Unternehmen

Die Infineon Technologies AG ist ein weltweit führender Anbieter von Halbleiterlösungen mit rund 57.900 Beschäftigten an mehr als 100 Standorten. Wir sind führend in allen unseren wesentlichen Endmärkten: Automobilelektronik, Leistungshalbleiter und Sicherheits-ICs und ermöglichen so Lösungen für grüne und effiziente Energie, saubere und sichere Mobilität sowie ein intelligentes und sicheres IoT.

Unsere Mission

Wir machen das Leben einfacher, sicherer und umweltfreundlicher – mit Technik, die mehr leistet, weniger verbraucht und für alle verfügbar ist. Mikroelektronik von Infineon ist der Schlüssel für eine lebenswerte Zukunft.

Unsere Segmente

Im Segment **Automotive** (ATV) bedienen wir mit unseren Produkten und Lösungen klassische Fahrzeugsysteme und treiben so Dekarbonisierung und Digitalisierung voran. Hauptanwendungen: Antriebsstrang, Fahrerassistenzsysteme, Komfortelektronik, Informationssicherheit, Infotainment.

Das Segment **Green Industrial Power** (GIP) ist spezialisiert auf die intelligente, grüne und effiziente Wandlung von Energie entlang der gesamten Versorgungskette und ermöglicht ihre Dekarbonisierung. Hauptanwendungen: Solar- und Windanlagen, Energiespeicherung, industrielle Anwendungen, Roboter, Ladestationen.

Das Segment **Power & Sensor Systems** (PSS) umfasst das Geschäft mit Leistungshalbleitern für Stromversorgungen, sensorbasierte Wahrnehmung und Komponenten für Mobilfunk-Infrastruktur sowie mobile Endgeräte. Hauptanwendungen: Gleichstrommotoren, Ladestationen, Stromversorgungen, IoT, Anwendungen in rauen Umgebungen.

Das Segment **Connected Secure Systems** (CSS) ist spezialisiert auf hardwarebasierte IT-Sicherheitslösungen. Ferner verantwortet CSS Konnektivitätslösungen sowie alle Nicht-Automobil-Mikrocontroller. Hauptanwendungen: Authentifizierung, hoheitliche Dokumente, Zahlungsverkehr, mobile Endgeräte, Unterhaltungselektronik, IoT.

Finanzziele (durchschnittlich über den Zyklus)

>10%	25%	10-15%
Umsatzwachstum	Segmentergebnismarge	Bereinigte Free Cash Flow Marge

Marktposition

Automotive



 # 1

Leistungshalb.



 # 1

Sicherheits-ICs



 # 1

Mehr unter www.infineon.com/cms/de/about-infineon/investor/

Umsatzaufteilung

(nach Segment und Produktkategorie)

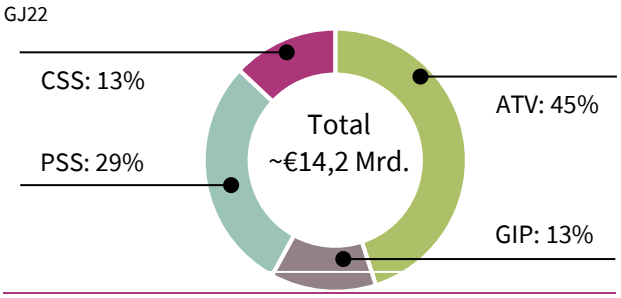

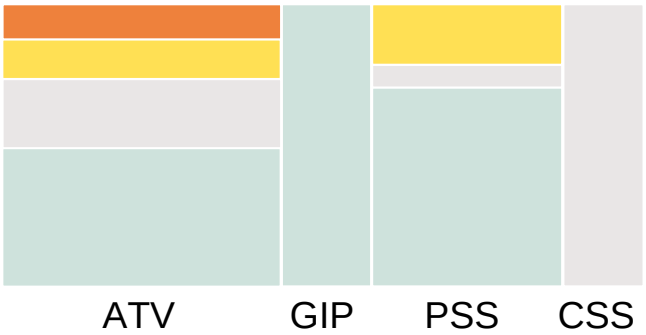

~5%	Speicher für spezielle Anwendungen
~10%	Hochfrequenz & Sensoren
~30%	Embedded control & Konnektivität
~55%	Leistungshalbleiter

des Umsatzes

Copyright © Infineon Technologies AG 2023. Alle Rechte vorbehalten.

Infineon auf einen Blick

Investoren Fact Sheet - Q3 GJ23

Nachhaltigkeit bei Infineon

Gelistet im Sustainability Yearbook seit 2011

Gelistet im DJSI seit 2010

Ausgezeichnet als “Top ESG performer” im Januar 2022

Mehr unter www.infineon.com/cms/de/about-infineon/sustainability/

Aktionärsstruktur; institutionelle Anleger

(nach Regionen, Stand 30. September 2022)

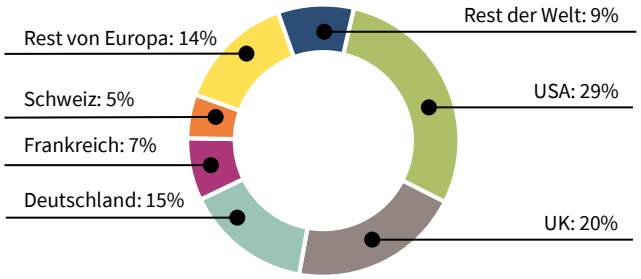

Aktie und Basisinformationen (Stand 30. Jun. 2022)

Börsenkürzel	IFX (Aktie), IFNNY (ADS)
Notierungen	FSE, OTCQX
ISIN / WKN	DE0006231004 / 623100
Grundkapital	€2.611.842.274
Ausgegebene Aktien	1.305.921.137
Aktien in Eigenbesitz	3.199.077
52-W hoch / tief (Xetra)	€38,36 / €21,07 (Xetra)
Marktkapitalisierung	€49,34 Milliarden

Entwicklung Ergebnis je Aktie (€ Cent, verwässert)

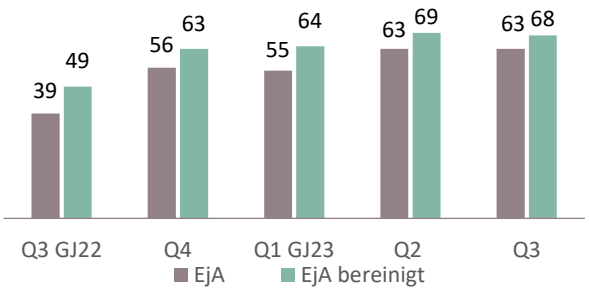

Entwicklung der Dividende

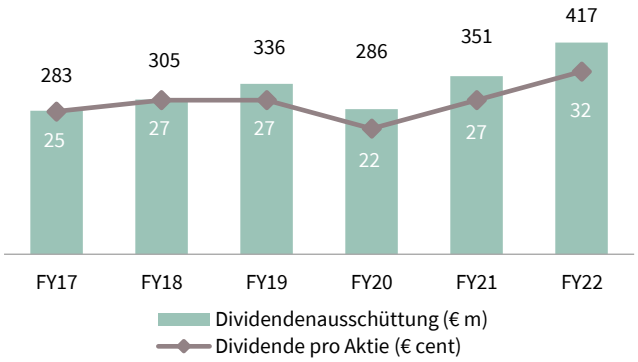

Relative Kursentwicklung (01.07.22 – 30.06.23)

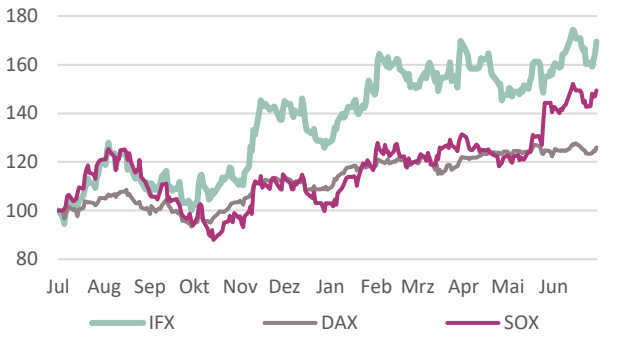

Finanzkennzahlen

€ Millionen	Q3 GJ23	GJ22	GJ21
Umsatz	4.089	14.218	11.060
Segmentergebnis	1.067	3.378	2.072
Segmenterg.-Marge	26,1%	23,8%	18,7%
Free cash flow	326	1.648	1.574
RoCE	18,0%	12,6%	8,4%

Mehr unter www.infineon.com/cms/de/about-infineon/investor/

Ausblick

~€4,0 Mrd.
Q4 GJ23 Umsatzerwartung

~€16,2 Mrd.
GJ23 Umsatzerwartung

~25%
Q4 GJ23 SE-Marge

~27%
GJ23 SE-Marge

Investoren Kontakt

Infineon Technologies AG
Am Campeon 1-15, 85579 Neubiberg
Investor Hotline: +49 89 234 26655
Mail: investor.relations@infineon.com

Copyright © Infineon Technologies AG 2023. Alle Rechte vorbehalten.