Registrierung als Lieferant
User Guide - Ivalua
(Deutsche Version)

Infineon Technologies AG

28. Januar, 2025

Sehr geehrter Lieferant,

Dieser Leitfaden soll Ihnen helfen, eine erfolgreiche Registrierung durchzuführen.
Sie enthält grundlegende Hinweise zu den Angaben, die Sie in den einzelnen Abschnitten des Anmeldeformulars machen müssen.

Registrierung als Lieferant

Anmeldung im System

Die Anmeldung erfolgt über diese Seite.

1. Geben Sie **"Login"** und **"Passwort"** ein und klicken Sie anschließend auf **"Login"**.

Für die erste Anmeldung geben Sie die Anmeldedaten ein, die Sie per E-Mail erhalten haben.

2. Falls Sie Ihr Passwort vergessen oder verloren haben, können Sie es durch Klicken auf **"Passwort vergessen?"** wiederherstellen**.**

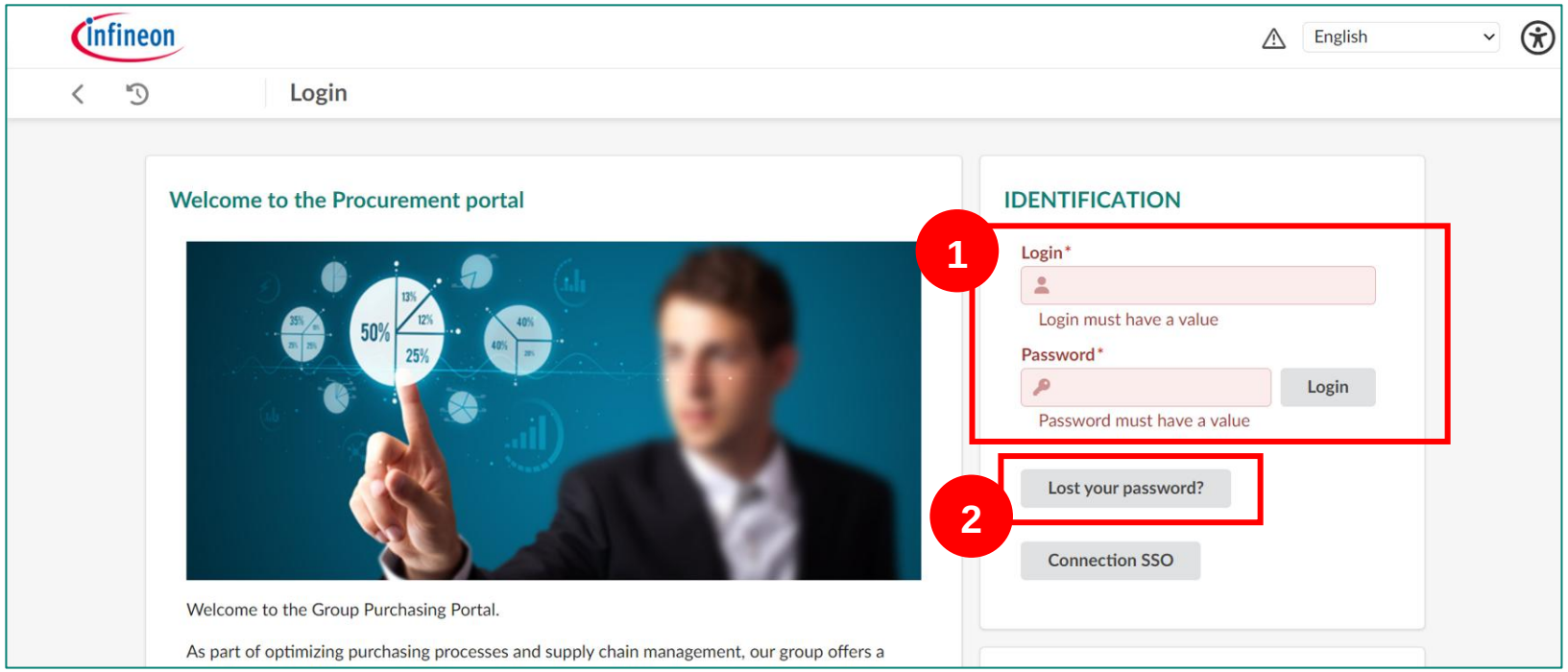

Copyright © Infineon Technologies AG 2025. All rights reserved.

Datenschutzpolitik und allgemeine Datenschutzbestimmungen

1. Erstnutzer müssen die Annahmeerklärung überprüfen und auf die Schaltfläche "**Bestätigen**" klicken, um sich anzumelden.

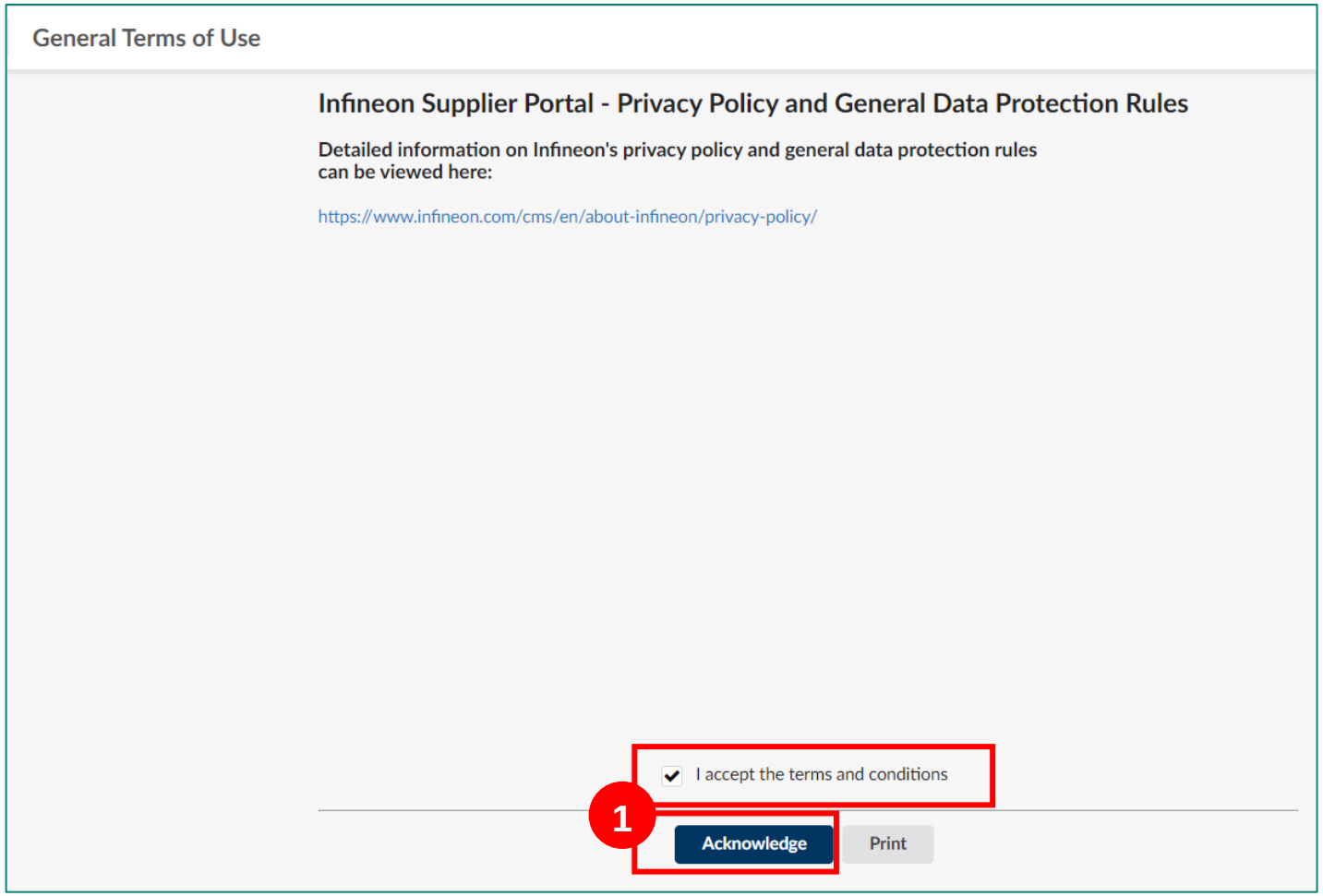

Copyright © Infineon Technologies AG 2025. All rights reserved.

Lieferanten-Portal

1. **Menüs und Untermenüs** - verfügbare Menüs zur Anzeige Ihrer Informationen.
2. **Lieferanten-Homepage** - Ansicht des Onboarding-Prozesses, ausstehende Validierungen und Quicklinks.

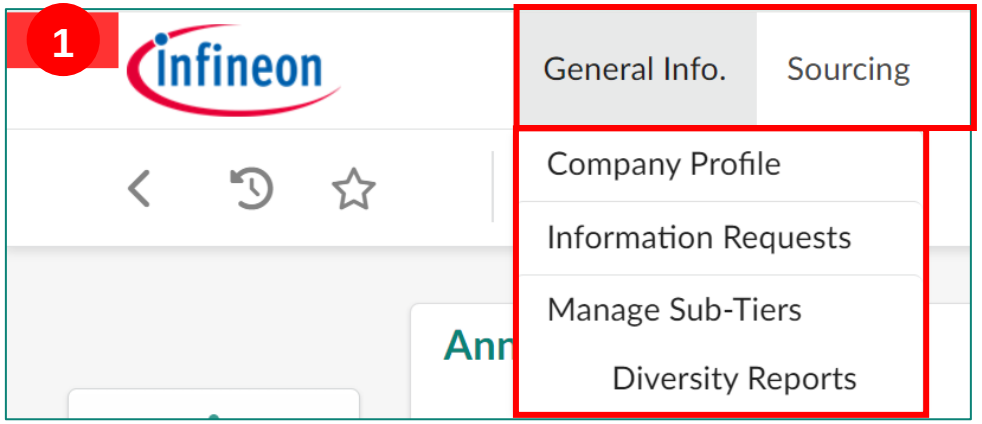

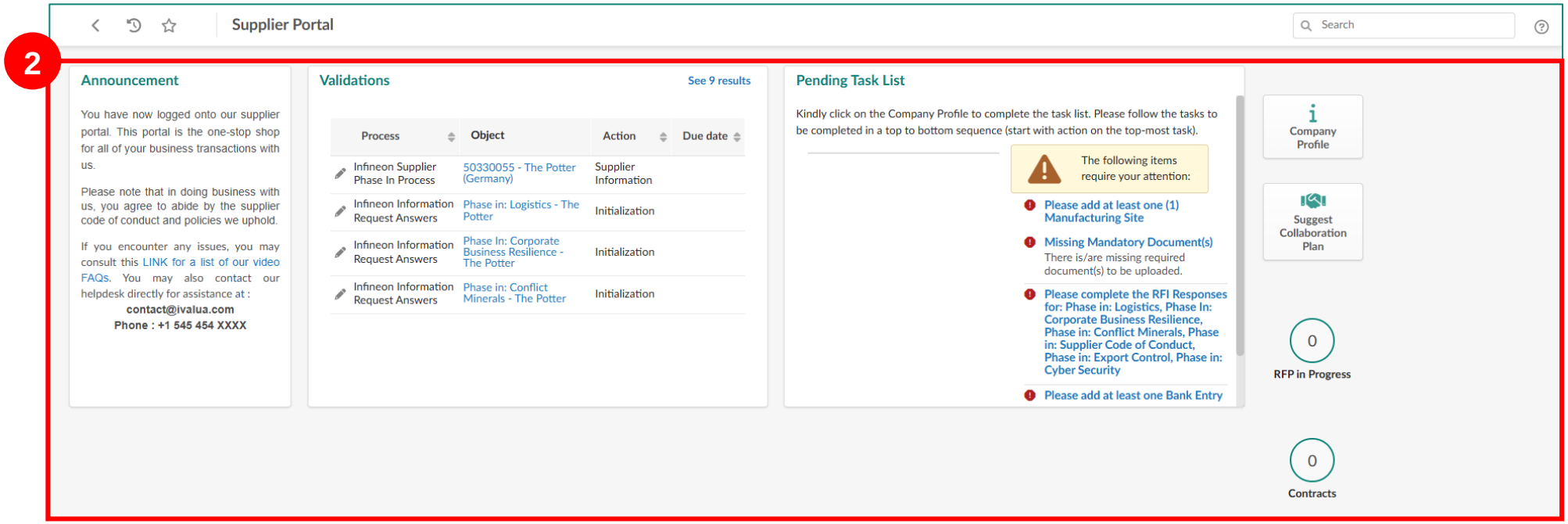

Copyright © Infineon Technologies AG 2025. All rights reserved.

Lieferantenregistrierung - Produktionsstandort

Wenn der Fragebogen zum **Qualitätsmanagement der Kategorie 3 / 4** in Ihrer To-Do-Liste aufgeführt ist, füllen Sie bitte als ersten Schritt die Registerkarte „**Produktionsstandort**“ aus.

*Auf der nächsten Folie finden Sie weitere Informationen zu den Fragebögen.

Auf der Lieferanten-Homepage unter *Lieferanten > Allgemeine Informationen > Unternehmensprofil.*

1. Navigieren Sie zur Registerkarte "Produktionsstandort" und klicken Sie auf die Schaltfläche "+ Neuen Produktionsstandort hinzufügen".
2. Füllen Sie alle erforderlichen Felder aus und klicken Sie dann auf "Speichern & Schließen".
3. Der neue Produktionsstandort wird in der Tabelle angezeigt.

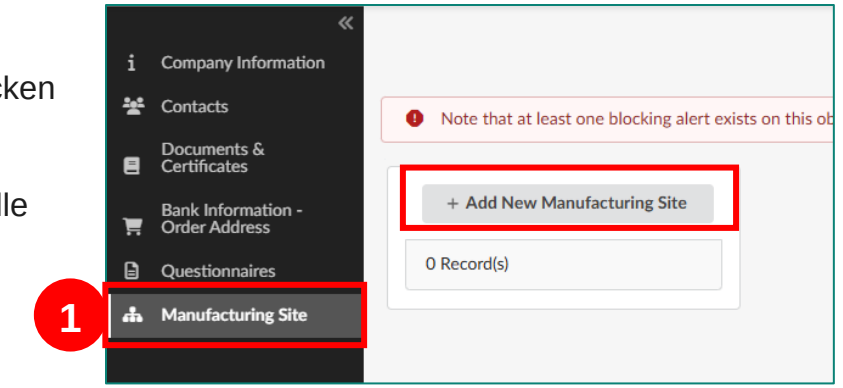

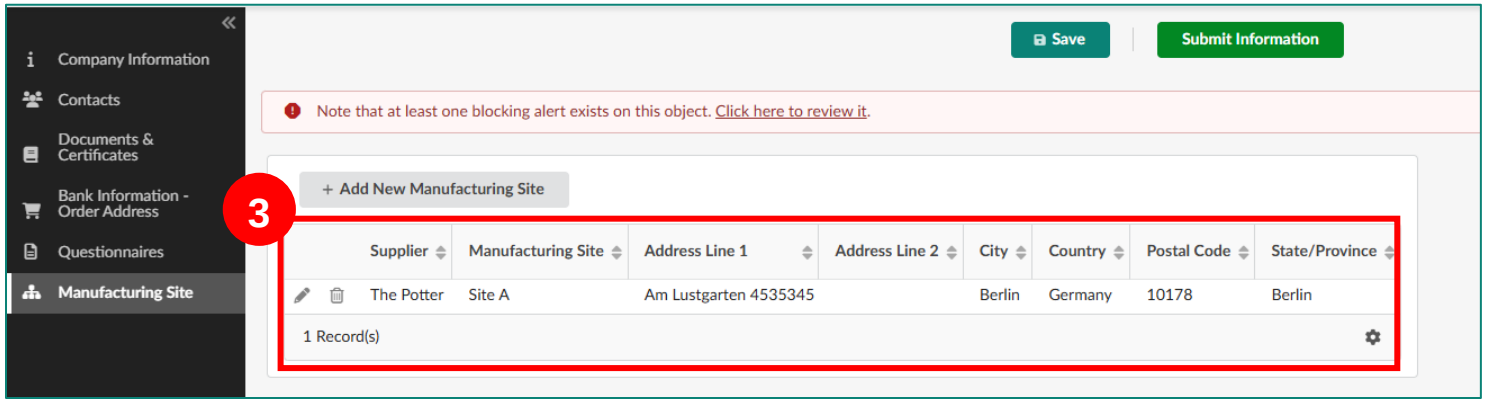

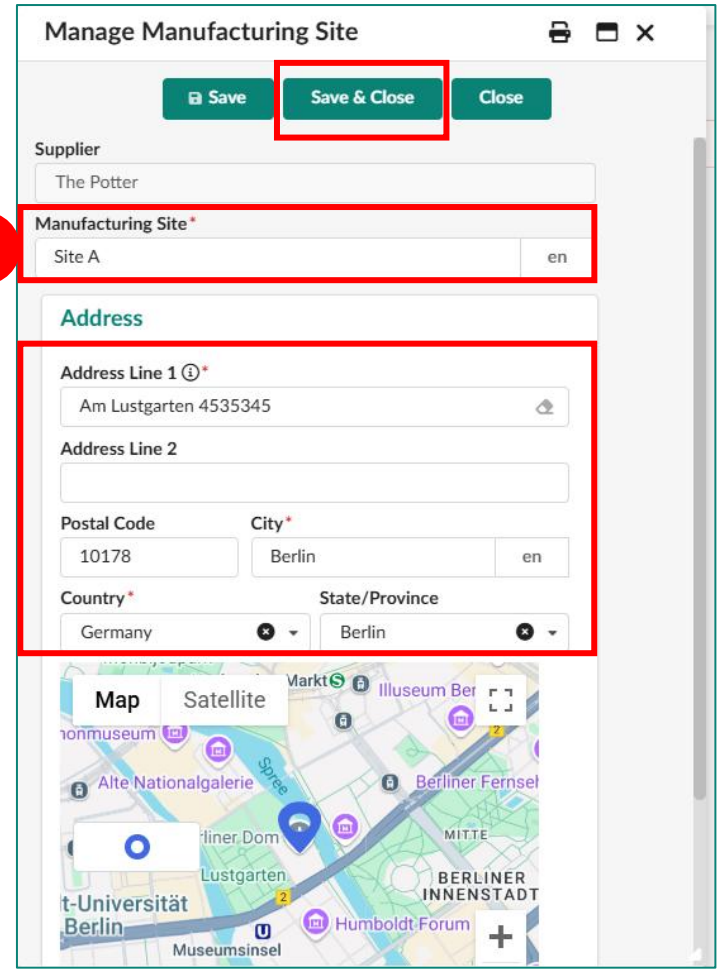

Copyright © Infineon Technologies AG 2025. All rights reserved.

Zugang zu Fragebögen

Es gibt mehrere Möglichkeiten, auf die Fragebögen zuzugreifen:

1. Ausstehende Validierungen > To do Liste
2. Allgemeine Informationen > Unternehmensprofil > Registerkarte Fragebögen
3. Informationen anfordern

1

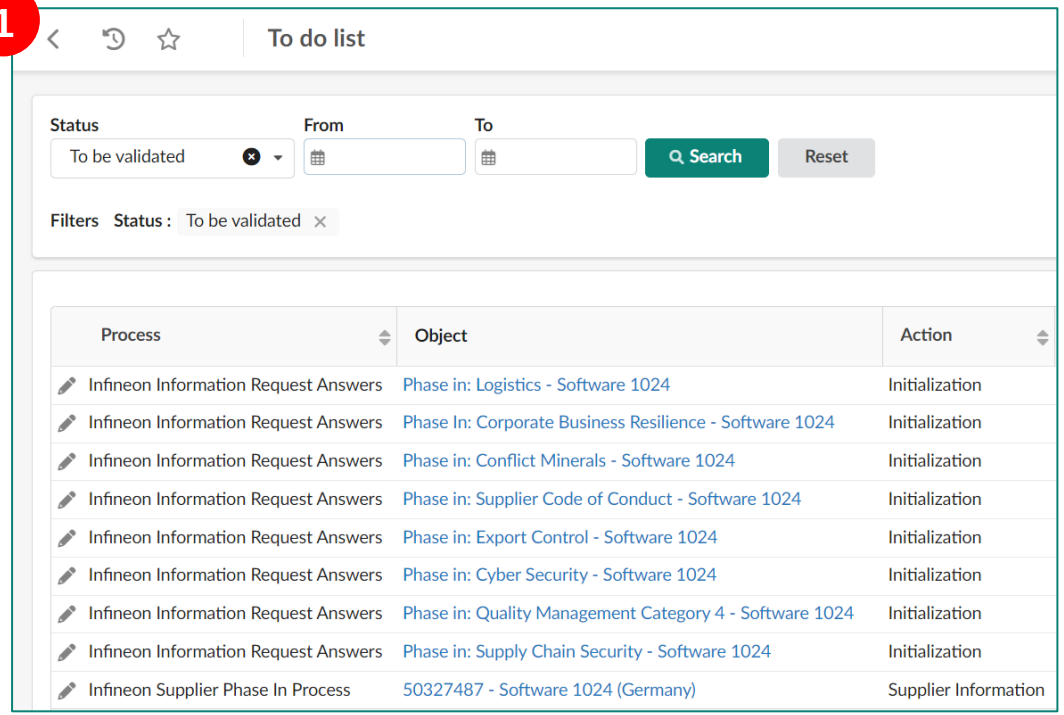

2

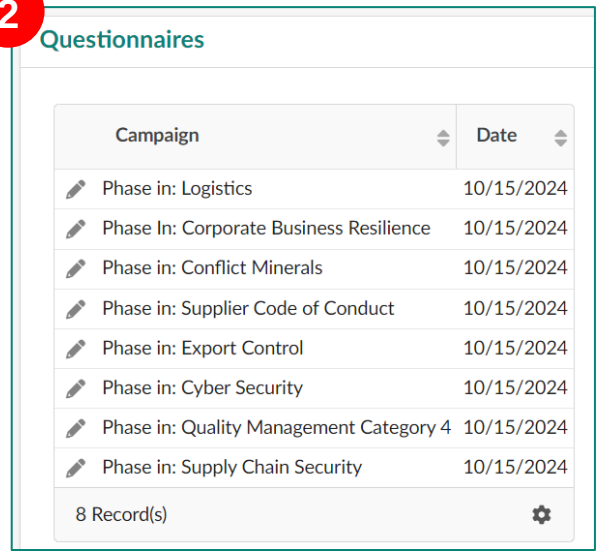

3

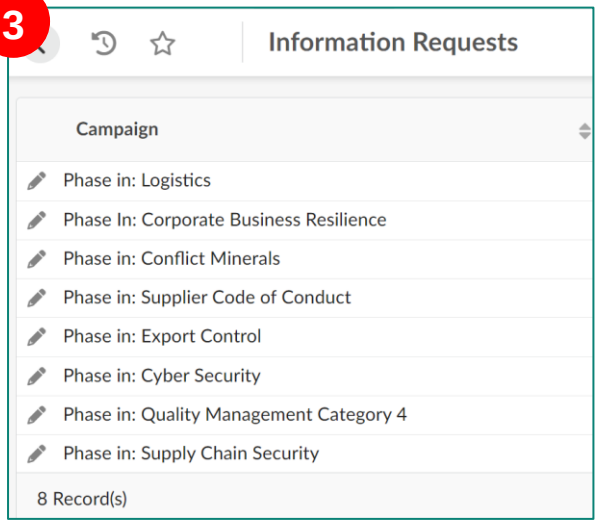

Hinweis: Bitte beachten Sie, dass die Fragebögen auf der Grundlage der von Ihnen zu liefernden Materialien erstellt werden. Die in dieser Schulung verfügbaren Fragebögen betreffen Sie möglicherweise nicht alle.

Copyright © Infineon Technologies AG 2025. All rights reserved.

Lieferantenregistrierung - Dokumente und Zertifikate

- Rufen Sie die Registerkarte **Dokumente und Zertifikate** auf.
  1. Klicken Sie auf das **"+**"-Symbol neben dem gewünschten Dokument.
  2. Klicken Sie im Pop-up-Fenster auf die Schaltfläche "**Klicken oder ziehen, um eine Datei hinzuzufügen**".
  3. Laden Sie die erforderlichen Dokumente hoch. Dann "**Speichern & Schließen**".

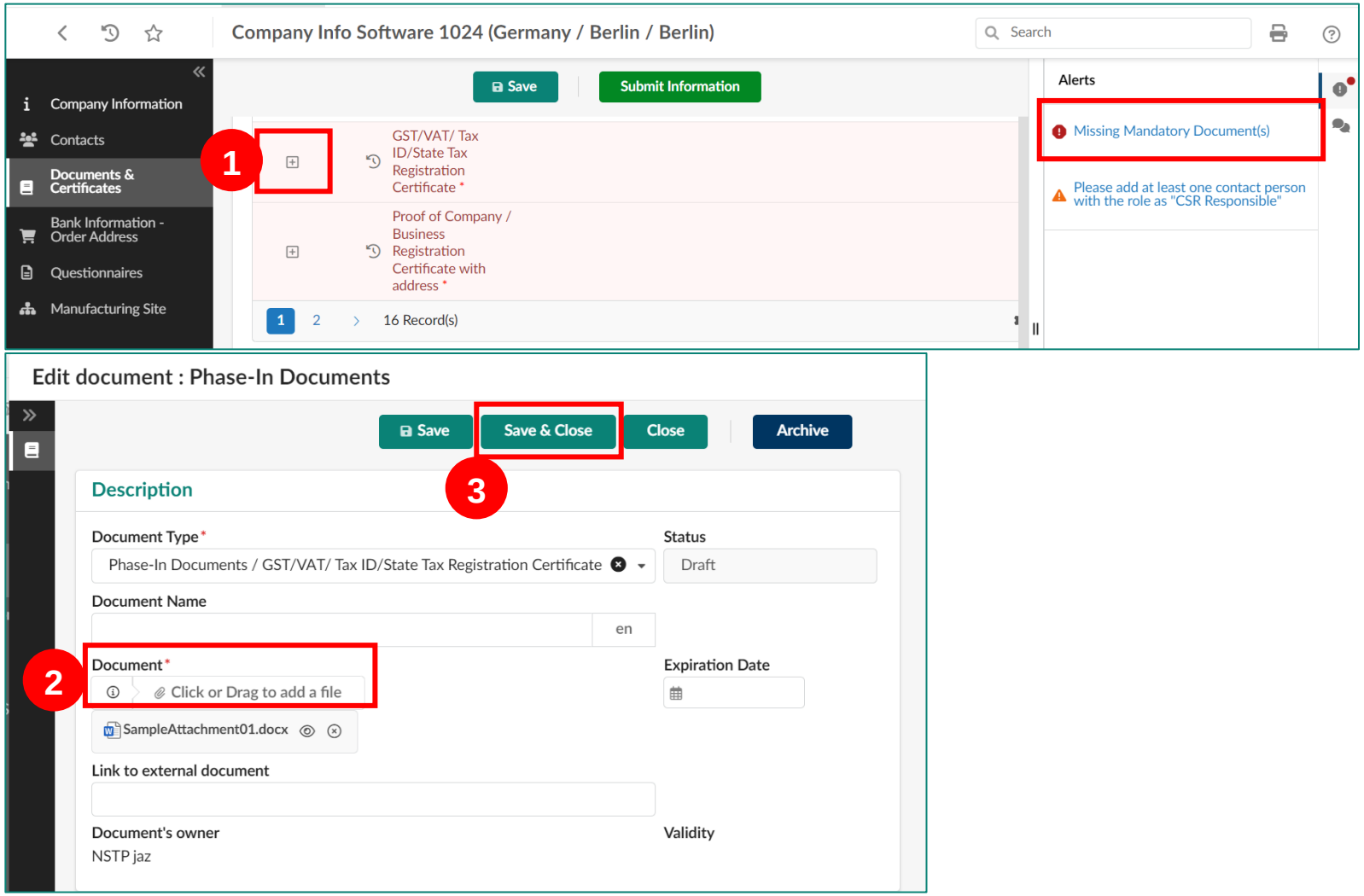

Hinweis: *Sie müssen dies für alle erforderlichen Dokumente tun.*

**Dieselben Dokumente können für verschiedene Zwecke verwendet werden.*

Copyright © Infineon Technologies AG 2025. All rights reserved.

Lieferantenregistrierung - Dokumente und Bescheinigungen

1. Auf der Registerkarte „Dokumente und Bescheinigungen“, unter dem Abschnitt „**Weitere Bescheinigungen“** wird. Klicken Sie auf das **"+**"-Symbol neben dem gewünschten Zertifikat.
2. Ein Pop-up-Fenster angezeigt. Laden Sie die Zertifizierung hoch, geben Sie das Ablaufdatum ein und wählen Sie den Standort aus der Dropdown-Liste „Produktionsstandort“ aus, wenn in Ihrer To-Do-Liste Informationen Qualitätsmanagement-Kategorie 3 / 4 aufgeführt sind.
3. Dann "**Speichern und schließen**".

Hinweis: *Sie müssen diesen Schritt für alle erforderlichen Zertifizierungen durchführen. Wiederholen Sie diesen Schritt für alle anderen erforderlichen Zertifizierungen.*

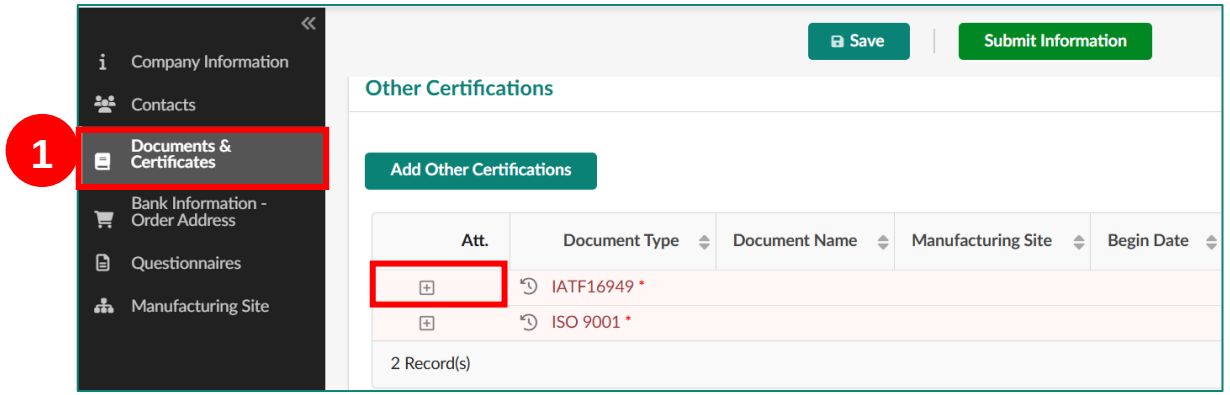

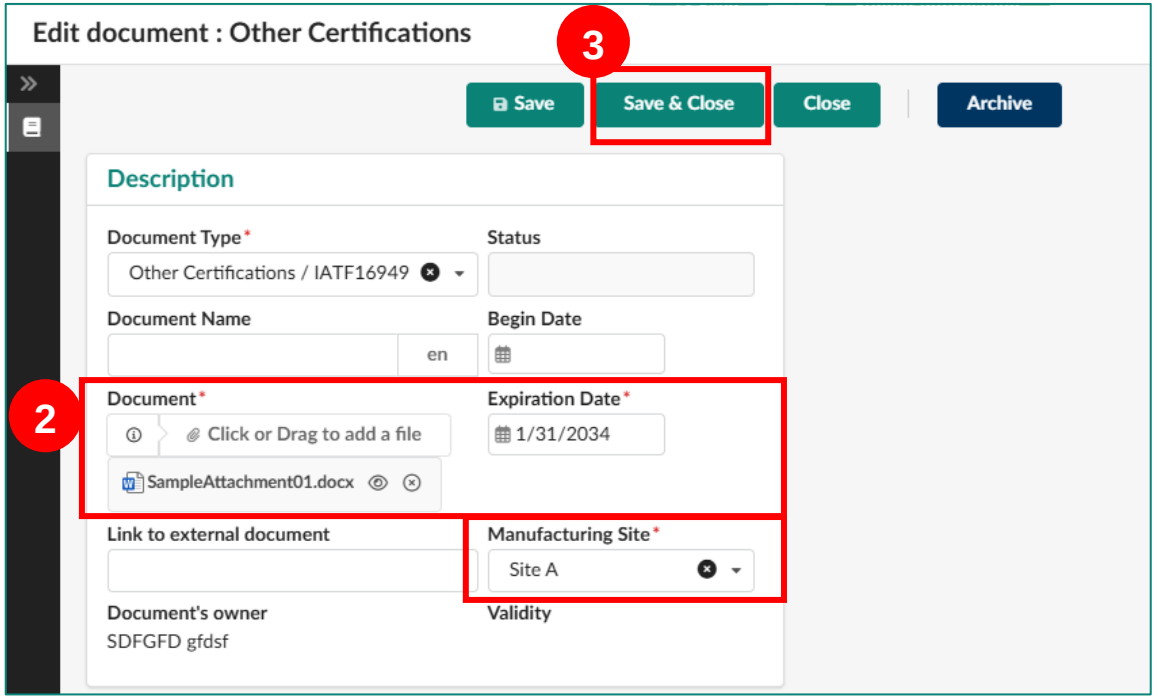

Copyright © Infineon Technologies AG 2025. All rights reserved.

Lieferantenregistrierung - Bankinformationen

Rufen Sie die Registerkarte **Bankdaten - Bestelladresse** auf.

1. Klicken Sie auf die Schaltfläche **"+ Bankdaten hinzufügen**".
2. Füllen Sie im Pop-up-Fenster die erforderlichen Felder aus (*mit Sternchen gekennzeichnet*). Dann "**Speichern**".

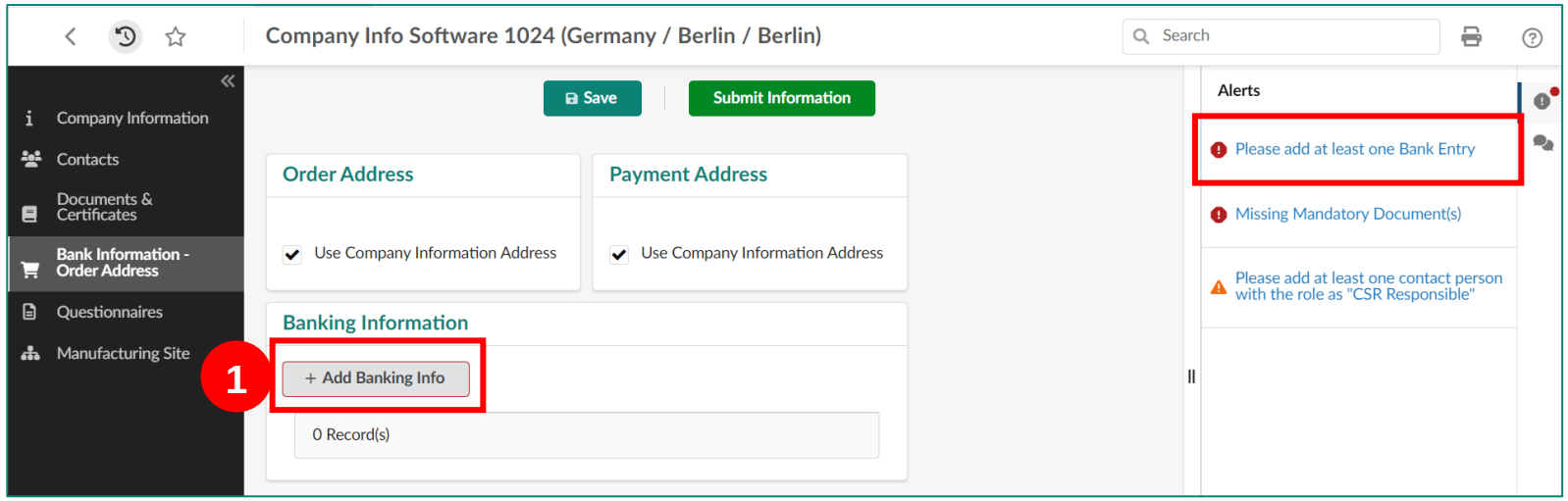

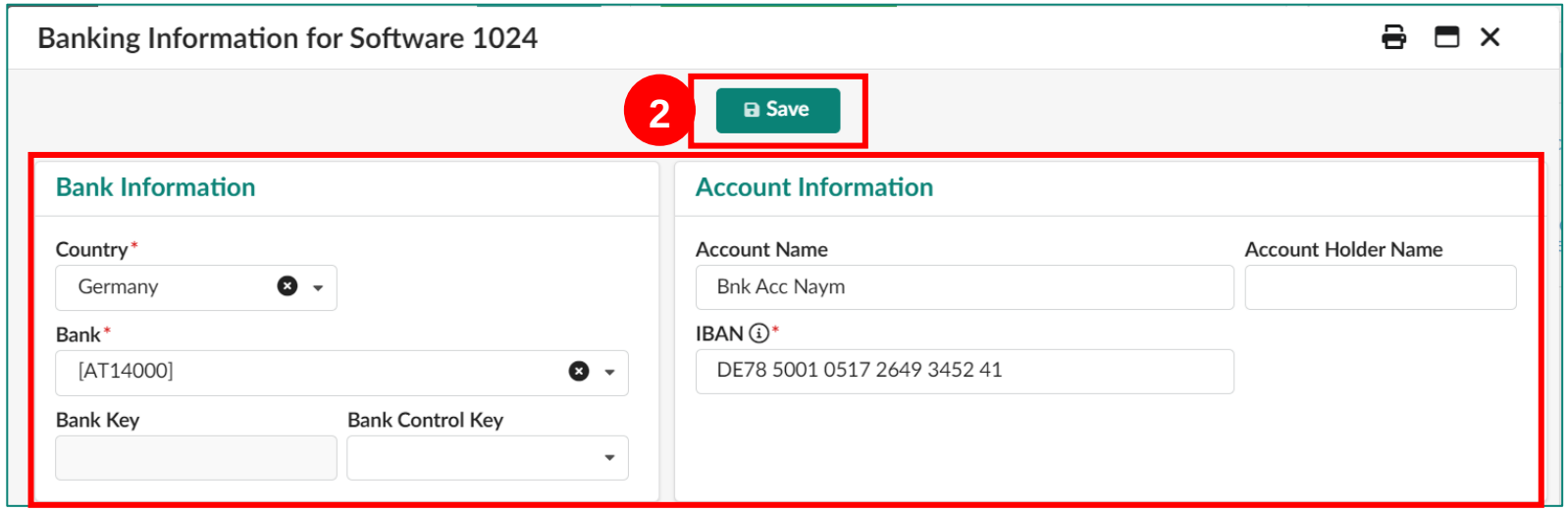

Copyright © Infineon Technologies AG 2025. All rights reserved.

Lieferantenregistrierung - Bankinformationen

1. Klicken Sie auf die Schaltfläche "**Senden**", um den Vorgang abzuschließen.

➢ Eine Meldung poppt auf, die anzeigt, dass die Bankerstellung automatisch und erfolgreich validiert wurde.

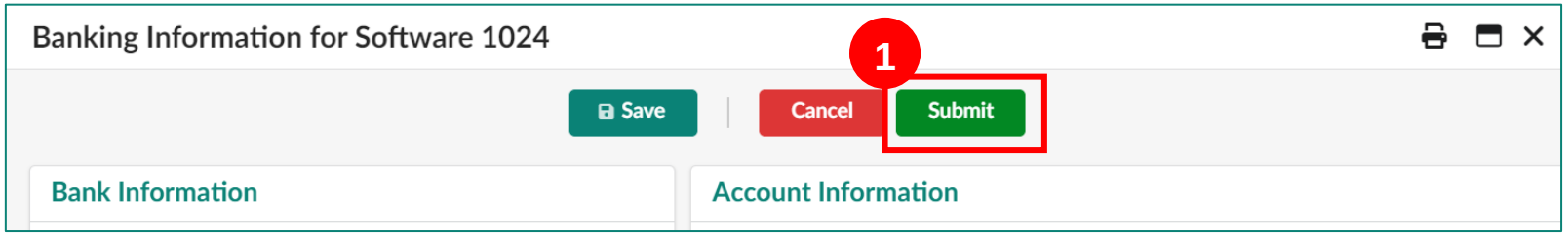

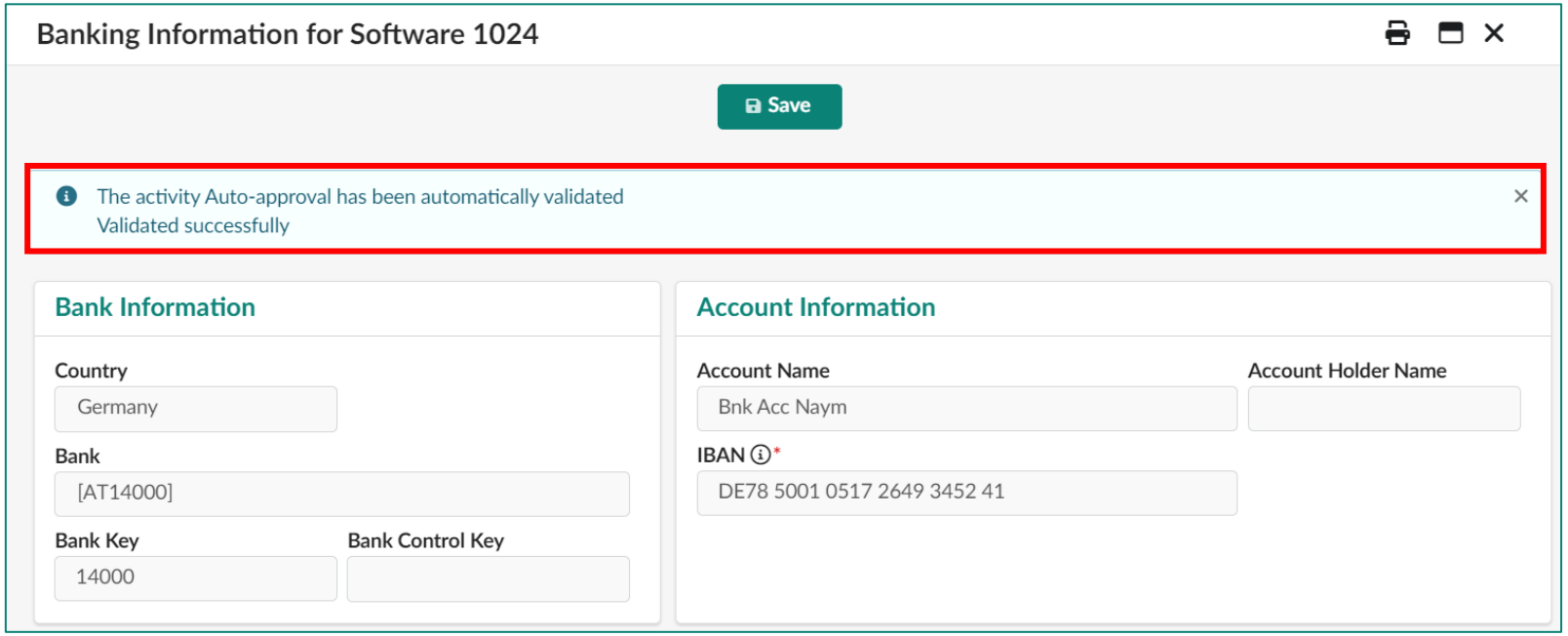

Copyright © Infineon Technologies AG 2025. All rights reserved.

Lieferantenregistrierung - Firmeninformationen

1. Gehen Sie zur Registerkarte **Firmeninformationen** und bestätigen Sie die Angaben.
2. Wenn Ihr Unternehmen bereits über ein SAP Business Network-Konto verfügt, füllen Sie bitte das Feld „ANID“ im Abschnitt „Rechtliche Informationen“ aus. Dieses Feld ist nicht obligatorisch, wird aber empfohlen. Ein internes Team von Infineon wird sich mit Ihnen in Verbindung setzen, um einen Kontakt herzustellen.
3. Dann **"Speichern".**

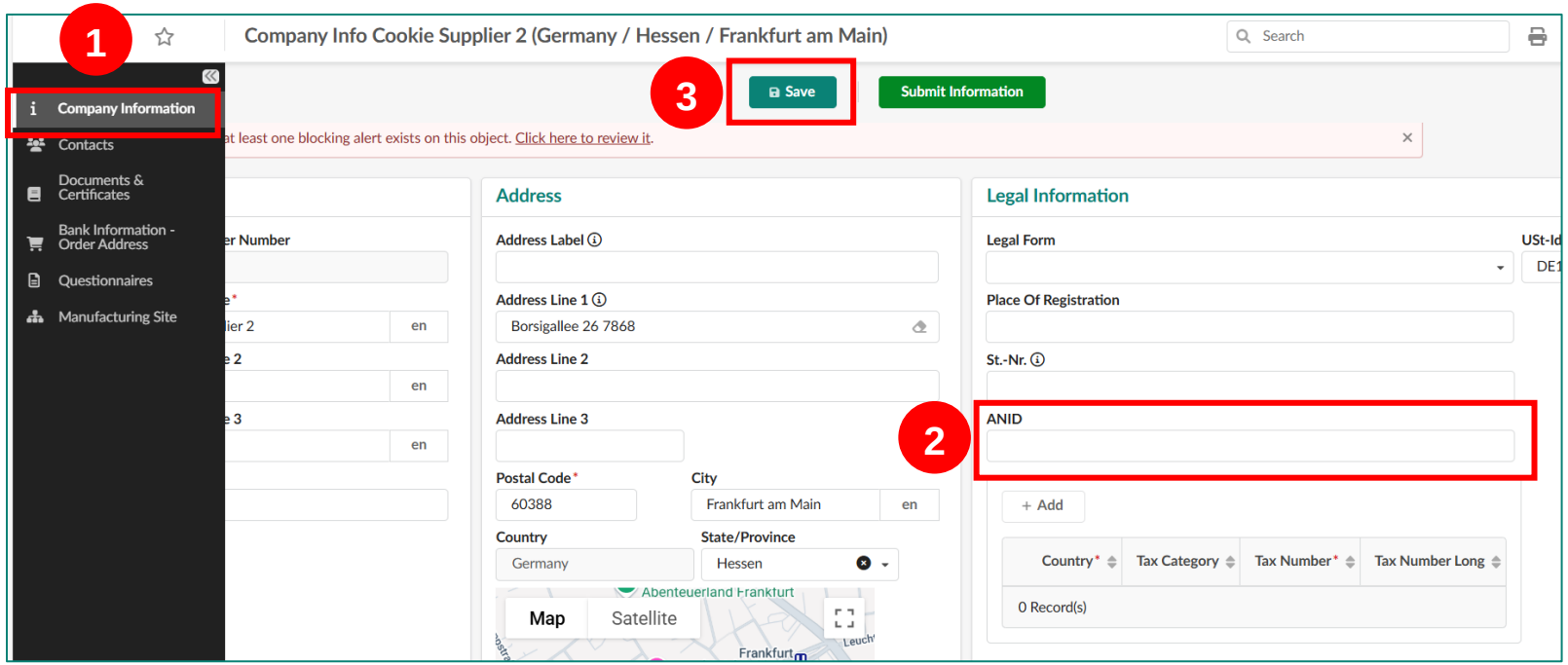

Copyright © Infineon Technologies AG 2025. All rights reserved.

Lieferantenregistrierung - Kontakte

- Zusätzliche Kontakte können Ihrer Organisation hinzugefügt werden, insofern mehr Benutzer Zugang benötigen oder den Registrierungsprozess abschließen müssen.

  Bitte gehen Sie dazu wie folgt vor:

  1. Öffnen Sie die Registerkarte **Kontakt**.
  2. Klicken Sie auf **"+Kontakt erstellen"** .
  3. Füllen Sie im Pop-up-Fenster die folgenden Pflichtfelder aus *(mit Sternchen gekennzeichnet).*
     - Vorname
     - Nachname
     - E-Mail
  4. Dann "**Speichern und schließen**".

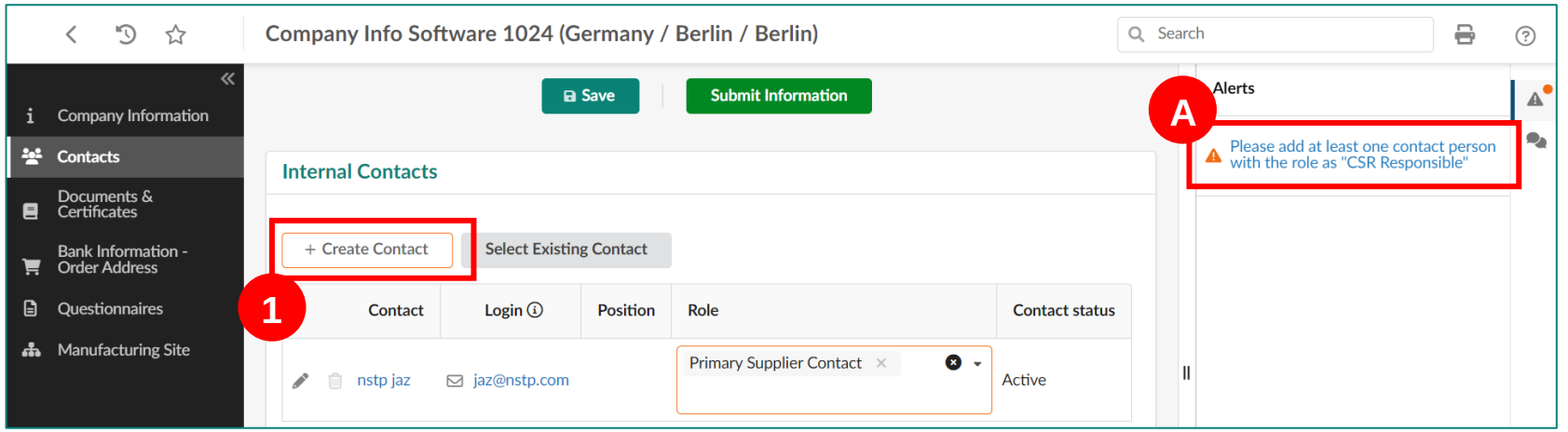

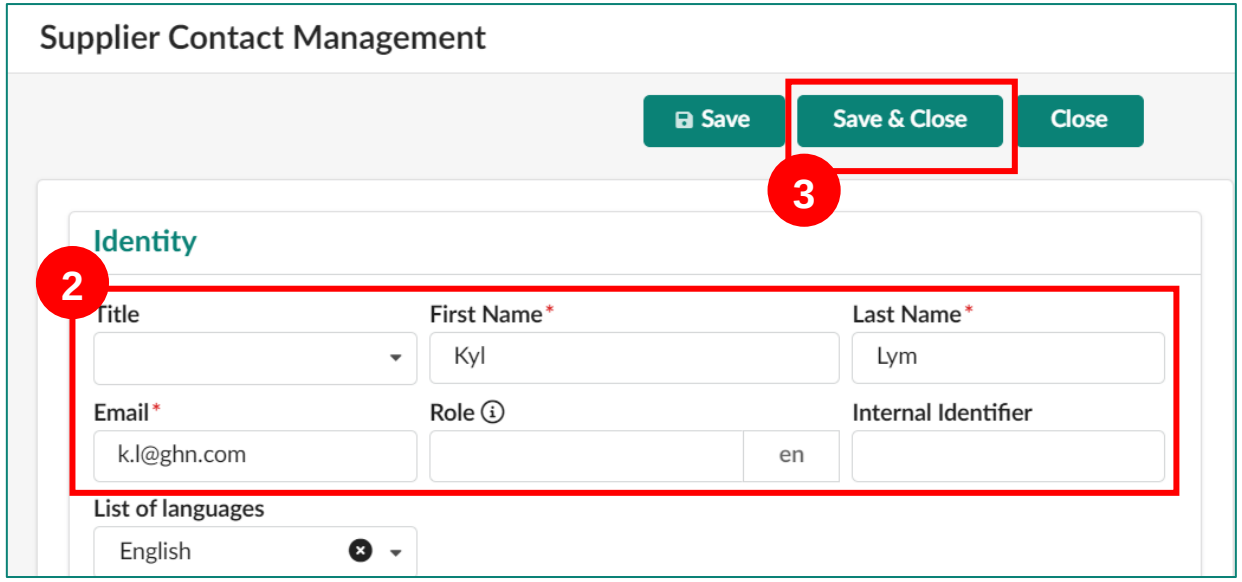

- A. Bei dem orangefarbenen Warnungshinweis handelt es sich um eine Benachrichtigung. Sie können daher fortfahren, ohne den Schritt abzuschließen.

Copyright © Infineon Technologies AG 2025. All rights reserved.

Lieferantenregistrierung - CSR Responsible

Wenn Ihre Organisation über CSR Verantwortliche verfügt, die Sie mit zusätzlichen Fragebögen zu Nachhaltigkeitsthemen über die Plattform unseres Partners IntegrityNext unterstützen können, erstellen Sie bitte entsprechend einen Kontakt.

1. Wählen Sie "**CSR Verantwortlichen**", wie in der Warnmeldung empfohlen.
2. Klicken Sie dann auf die Schaltfläche "**Informationen einreichen**".
3. Wählen Sie in der *Bestätigungsmeldung* "**OK**".

Hinweis: *CSR-Verantwortliche können kontaktiert werden, um zusätzliche Fragebögen auf der Partnerplattform „IntegrityNext“ auszufüllen.*

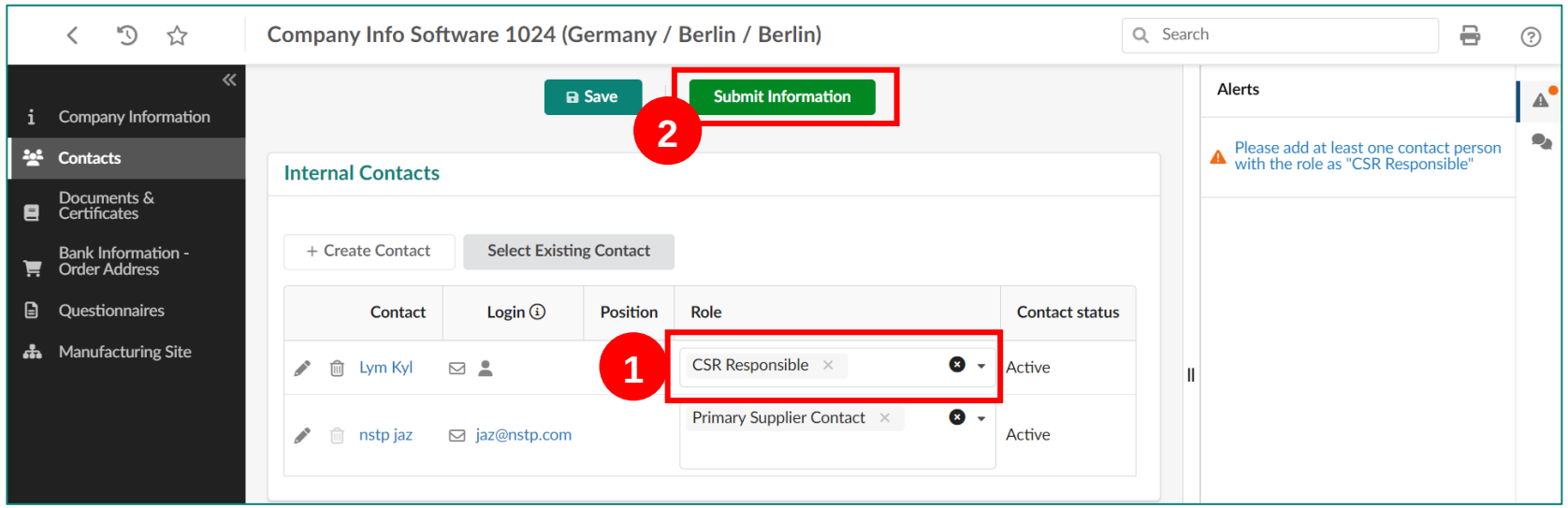

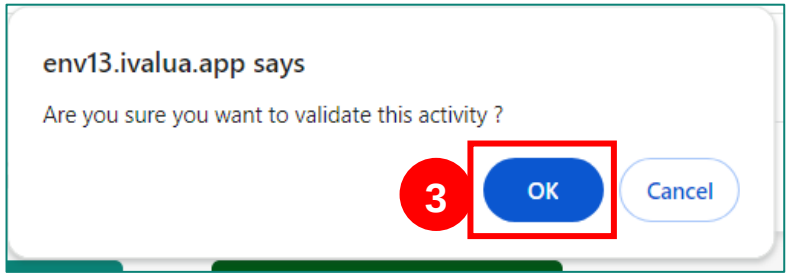

Copyright © Infineon Technologies AG 2025. All rights reserved.

Zugang zu Fragebögen

Rufen Sie *Allgemeine Informationen* > *Unternehmensprofil* > Registerkarte *Fragebögen* auf.

1. Klicken Sie auf das **Bleistiftsymbol**, um den Fragebogen zu beantworten.

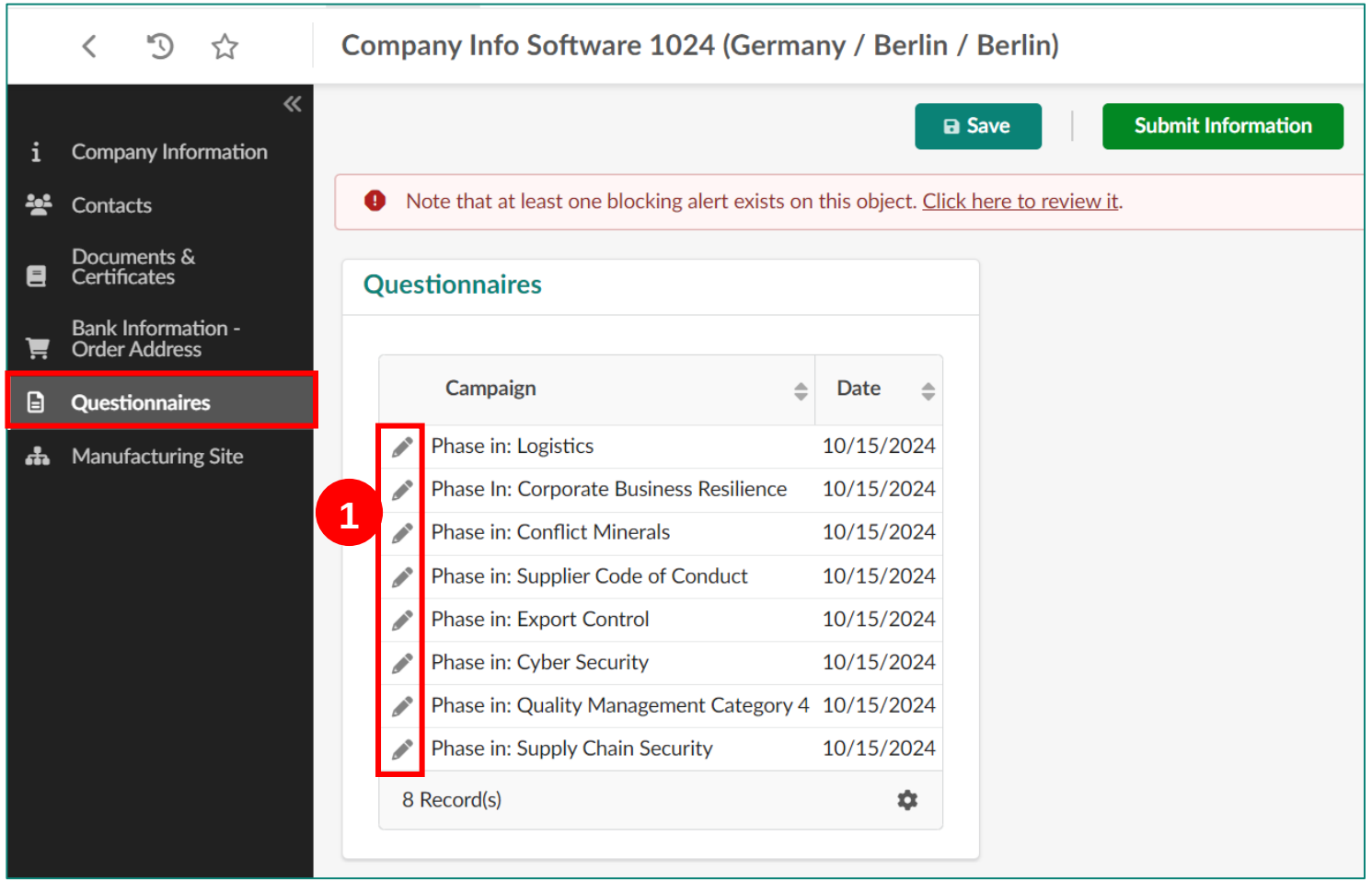

Bitte beachten Sie, dass die Fragebögen produktabhängig gestartet werden, so dass nicht alle hier aufgeführten Fragebögen in Ihrer Liste der Fragebögen sichtbar sind.

Copyright © Infineon Technologies AG 2025. All rights reserved.

Phase-in-Fragebögen - Logistik

1. Klicken Sie entweder auf die Registerkarte "**Logistikinformationen**" oder auf die Schaltfläche "**Zugang zum Fragebogen**", um alle Fragen anzuzeigen.

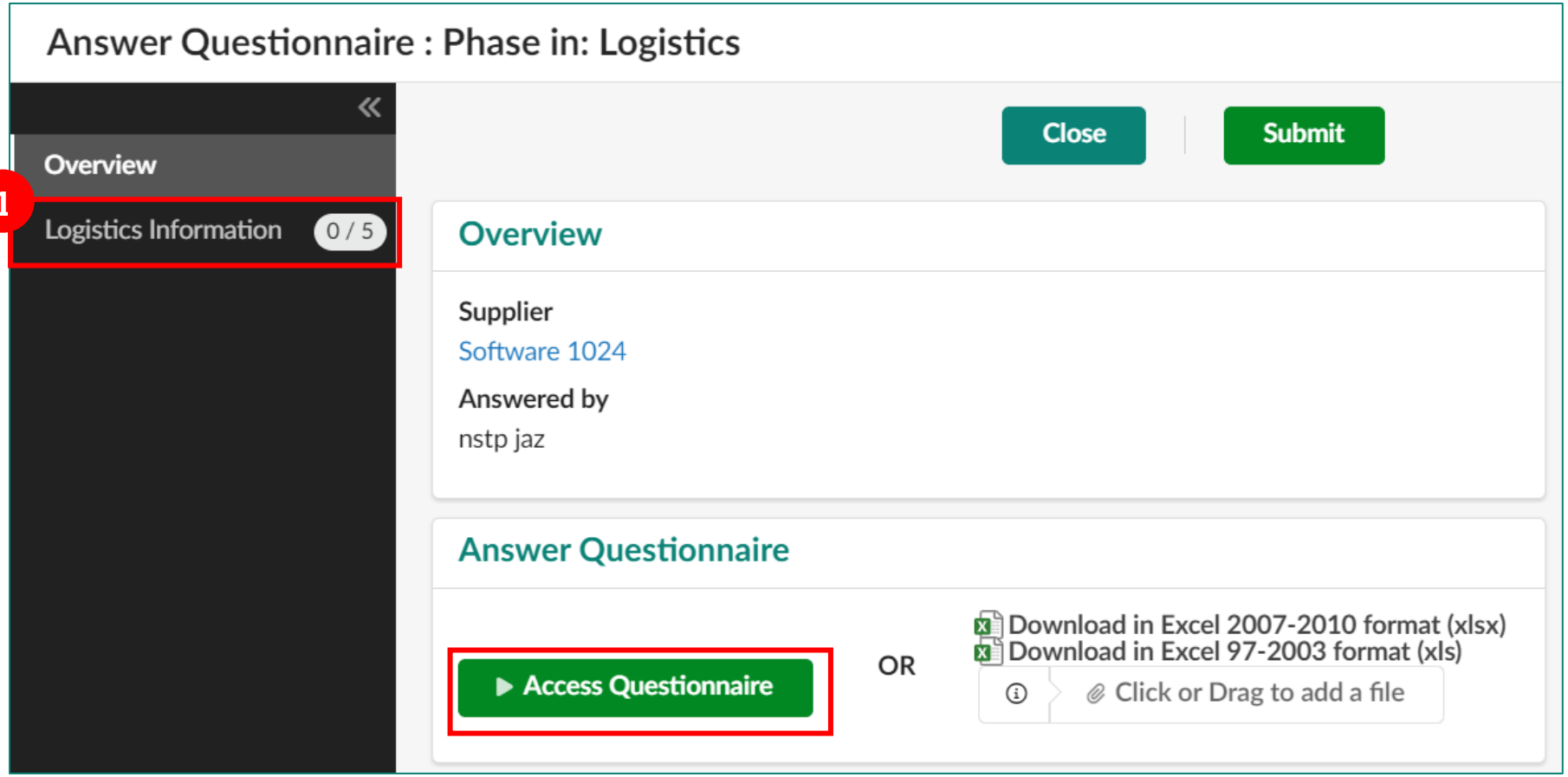

Copyright © Infineon Technologies AG 2025. All rights reserved.

Phase-in-Fragebögen - Logistik

Logistik-Informationen

Kontaktinformationen, einschließlich Name, E-Mail-Adresse und Telefonnummer der Person, die für Logistik und Fragen im Zusammenhang mit Krisenmanagement und Notfallplanung zuständig ist.

1. Beantworten Sie alle Fragen und klicken Sie auf die Schaltfläche “**Senden**".
2. Klicken Sie auf der Bestätigungsmeldung auf "**OK**".
3. Es wird eine Meldung angezeigt, die bestätigt, dass die Übermittlung erfolgreich war. Klicken Sie dann auf die Schaltfläche "**Schließen**".

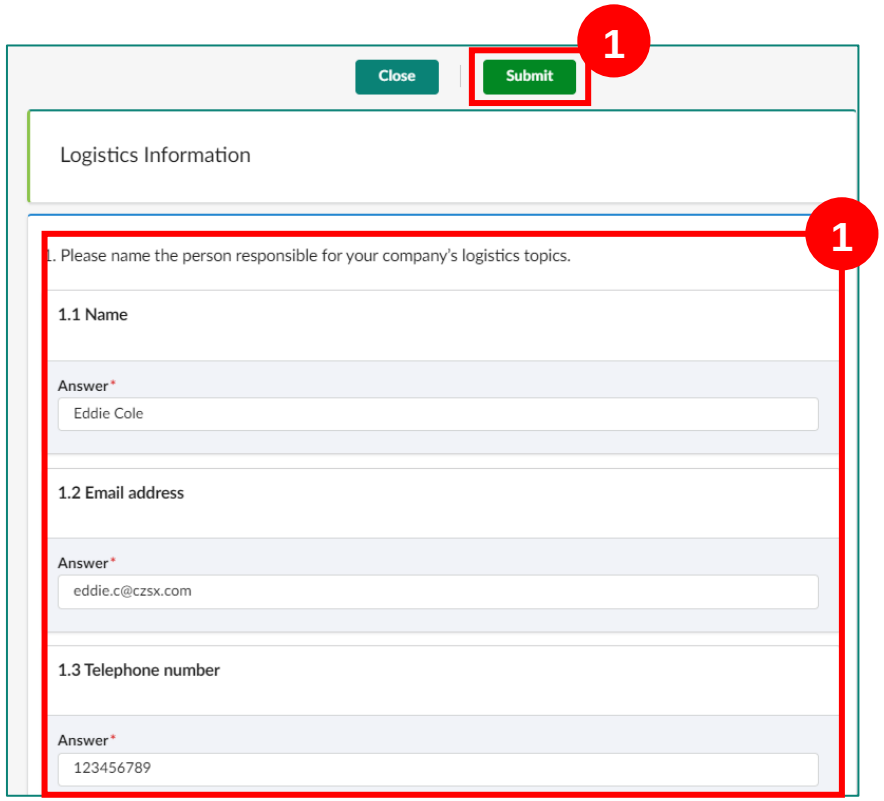



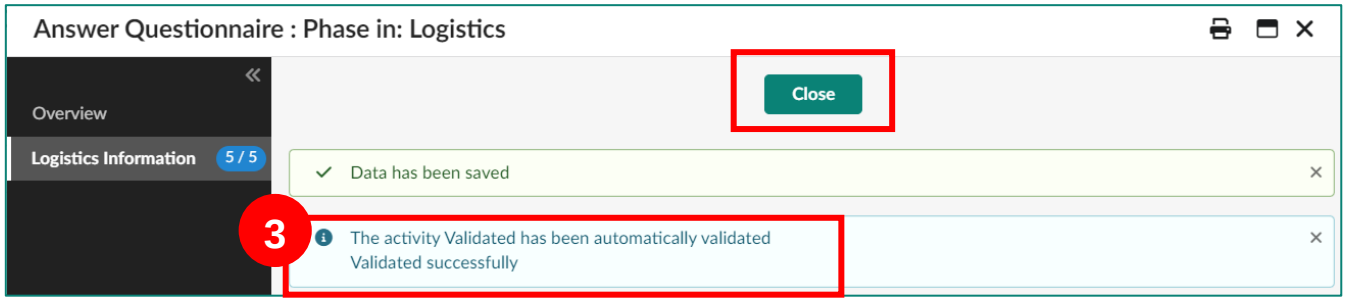

Copyright © Infineon Technologies AG 2025. All rights reserved.

Phase-in-Fragebögen - Widerstandsfähigkeit von Unternehmen

1. Klicken Sie entweder auf die Registerkarte "**Corporate Business Resilience Information**" oder auf die Schaltfläche “**Zugang zum Fragebogen**", um alle Fragen anzuzeigen.
2. Alternativ können Sie den Fragebogen auch herunterladen und offline ausfüllen. Sobald Sie fertig sind, sollten Sie den ausgefüllten Fragebogen über das dafür vorgesehene Feld hochladen.
3. Es werden Fragen zur Bereitschaft der Organisation und zum Reaktionsmanagement auf Unvorhergesehenes angezeigt.

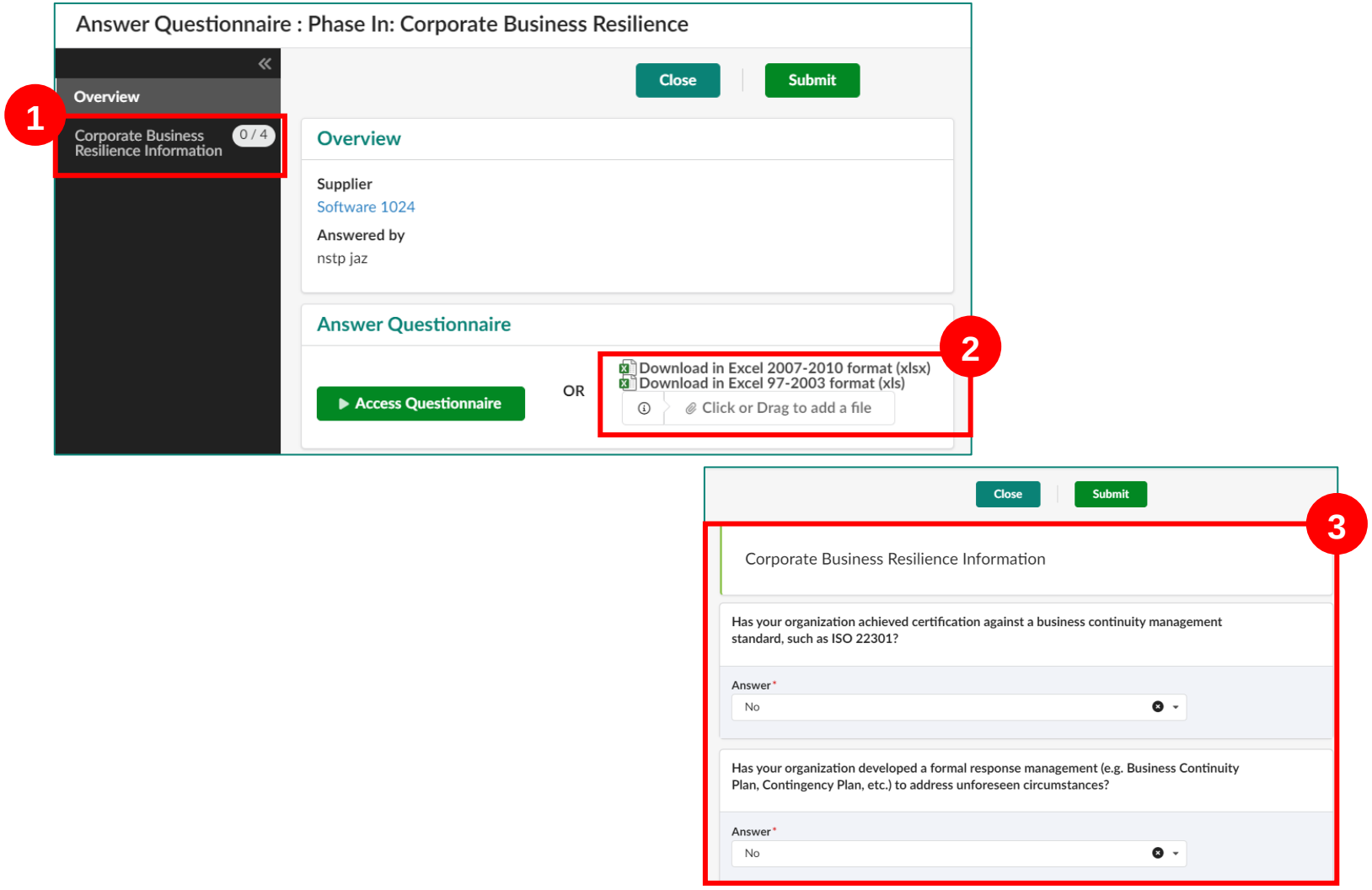

Copyright © Infineon Technologies AG 2025. All rights reserved.

Phase-in-Fragebögen - Widerstandsfähigkeit von Unternehmen

Informationen zur **Widerstandsfähigkeit von Unternehmen (Corporate Business Resilience)**

1. Beantworten Sie alle Fragen und klicken Sie auf die Schaltfläche “**Senden**".
2. Klicken Sie auf der Bestätigungsmeldung auf "**OK**".
3. Sie erhalten eine Benachrichtigung, dass die Übermittlung erfolgreich war. Klicken Sie dann auf die Schaltfläche "**Schließen**".

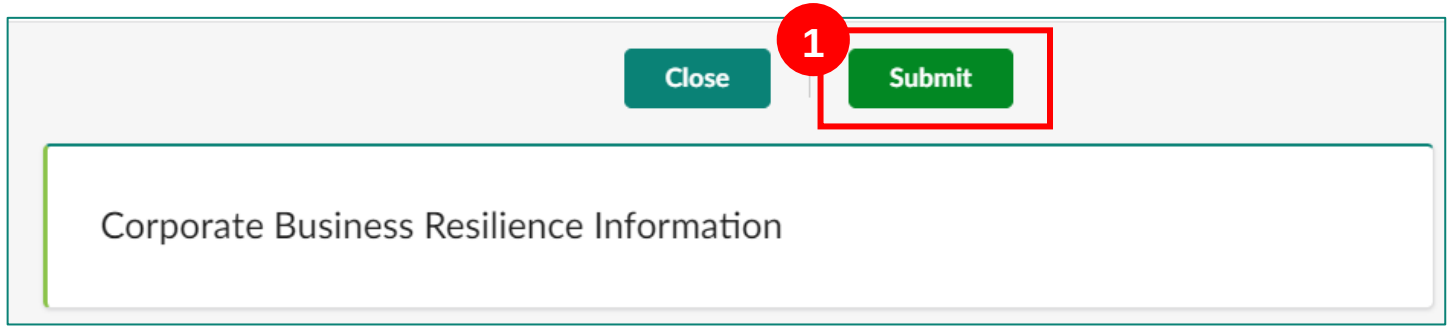

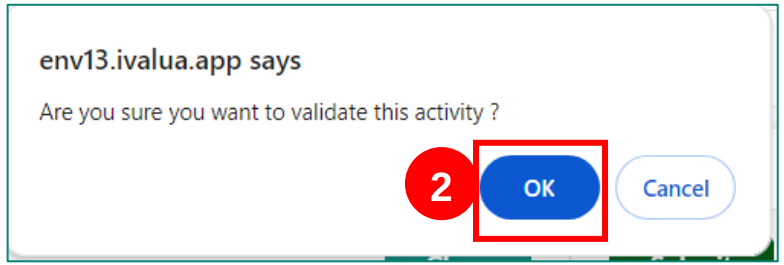



Copyright © Infineon Technologies AG 2025. All rights reserved.

Phase-in-Fragebögen - Konfliktmineralien

1. Klicken Sie entweder auf die Registerkarte "**Fragen zu Konfliktmineralien**" oder auf die Schaltfläche "**Zugang zum Fragebogen**", um alle Fragen anzuzeigen.

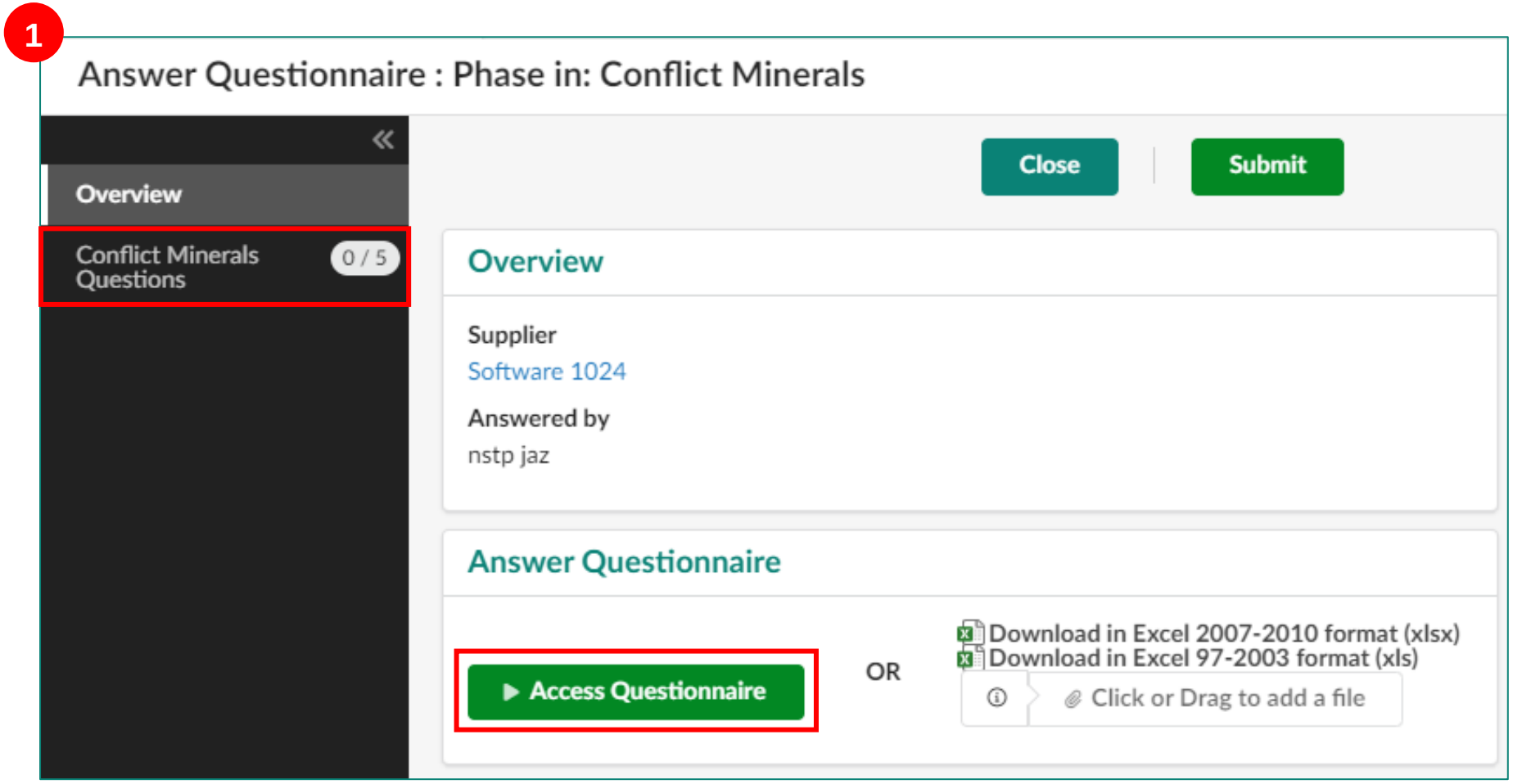

Copyright © Infineon Technologies AG 2025. All rights reserved.

Phase-in-Fragebögen - Konfliktmineralien

Fragen zu **konfliktbehafteten Mineralien**

- Frage zur Durchführung einer Sorgfaltsprüfung bei der Verwendung von Konfliktmineralien.

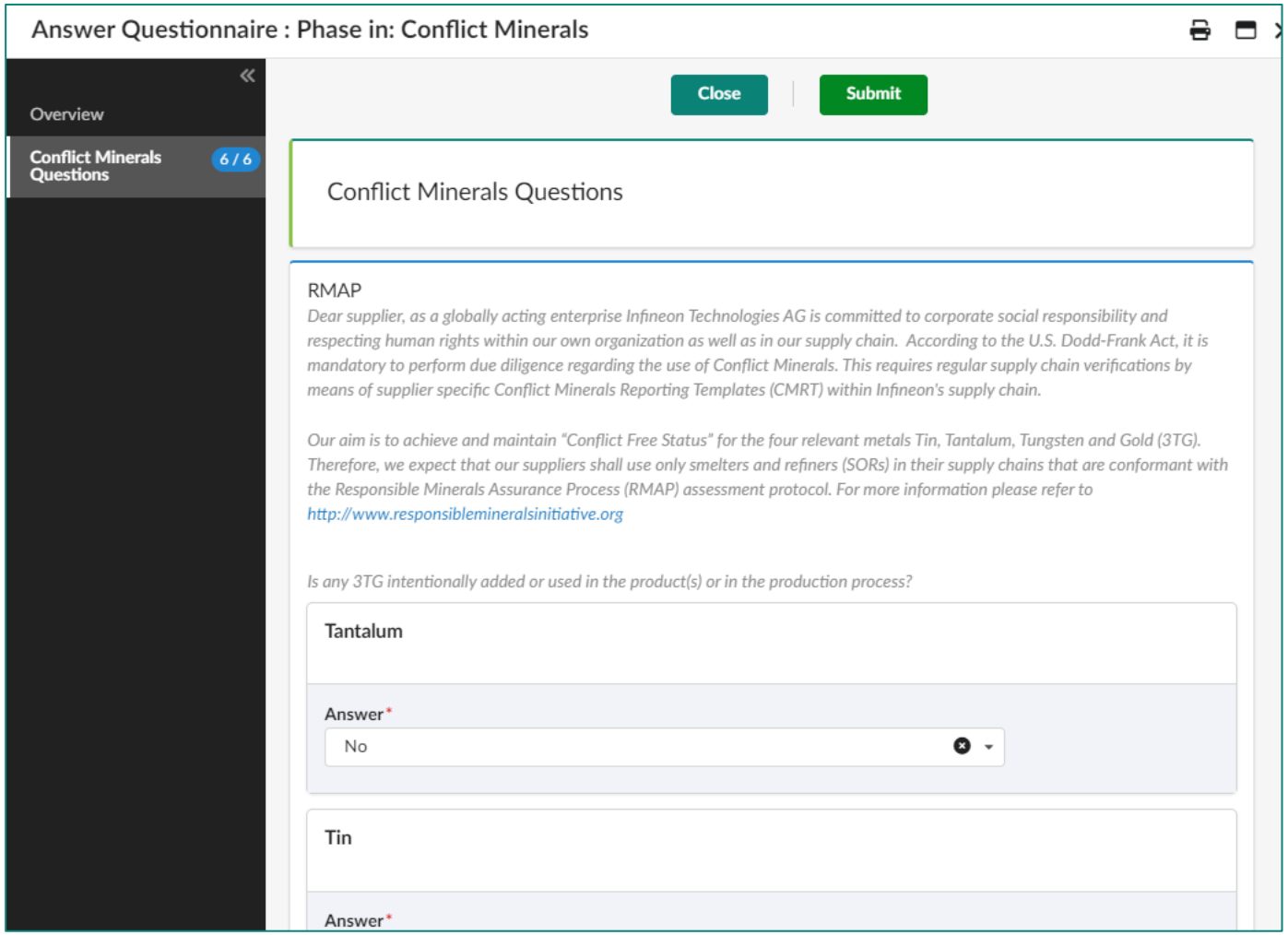

Copyright © Infineon Technologies AG 2025. All rights reserved.

Phase-in-Fragebögen - Konfliktmineralien

Fragen zu **konfliktbehafteten Mineralien**

1. Beantworten Sie alle Fragen und klicken Sie auf die Schaltfläche “**Senden**".
2. Klicken Sie auf der Bestätigungsmeldung auf "**OK**".
3. Es wird eine Meldung angezeigt, die bestätigt, dass die Übermittlung erfolgreich war. Klicken Sie dann auf die Schaltfläche "**Schließen**".

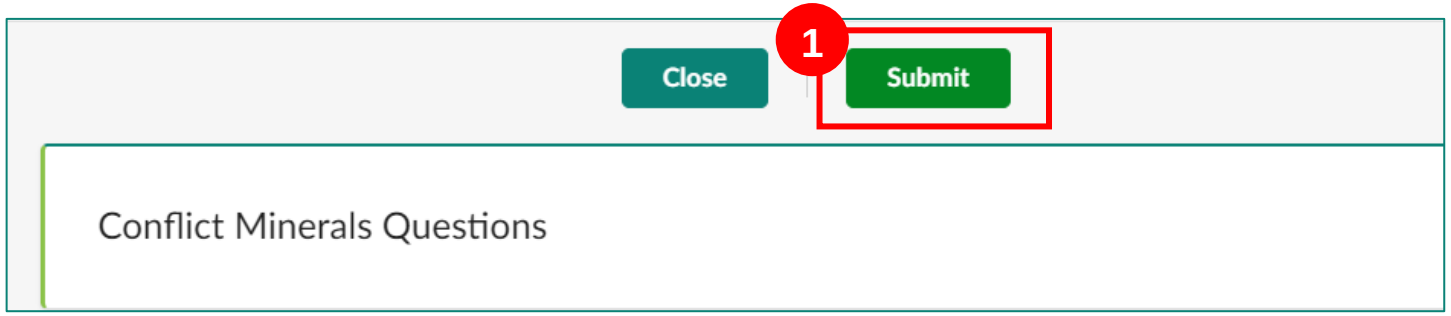

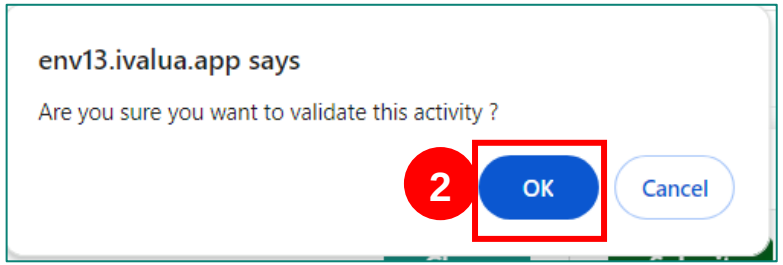



Copyright © Infineon Technologies AG 2025. All rights reserved.

Phase-in-Fragebögen - Verhaltenskodex für Lieferanten

1. Klicken Sie entweder auf die Registerkarte "**Informationen zum Verhaltenskodex für Lieferanten"** oder auf die Schaltfläche "**Zugang zum Fragebogen**", um alle Fragen anzuzeigen.

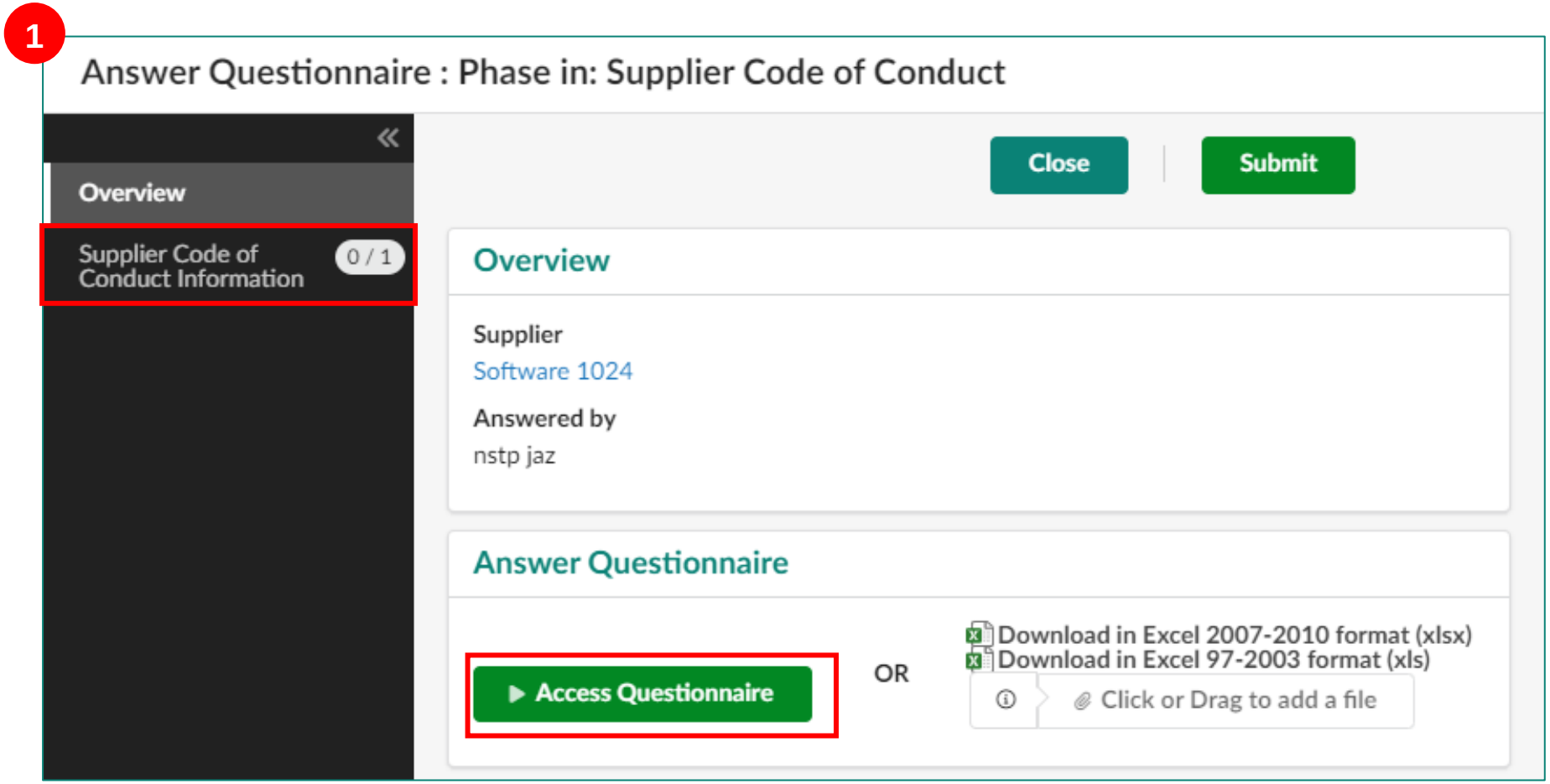

Copyright © Infineon Technologies AG 2025. All rights reserved.

Phase-in-Fragebögen - Verhaltenskodex für Lieferanten

Informationen zum Verhaltenskodex für Lieferanten

- Es werden Fragen zur Bestätigung der Einhaltung des “Infineon Supplier Code of Conduct” angezeigt.

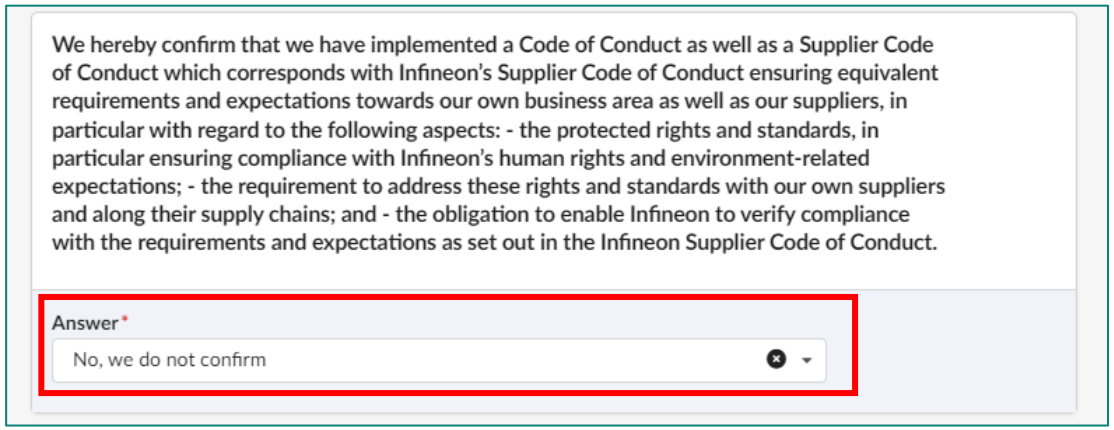

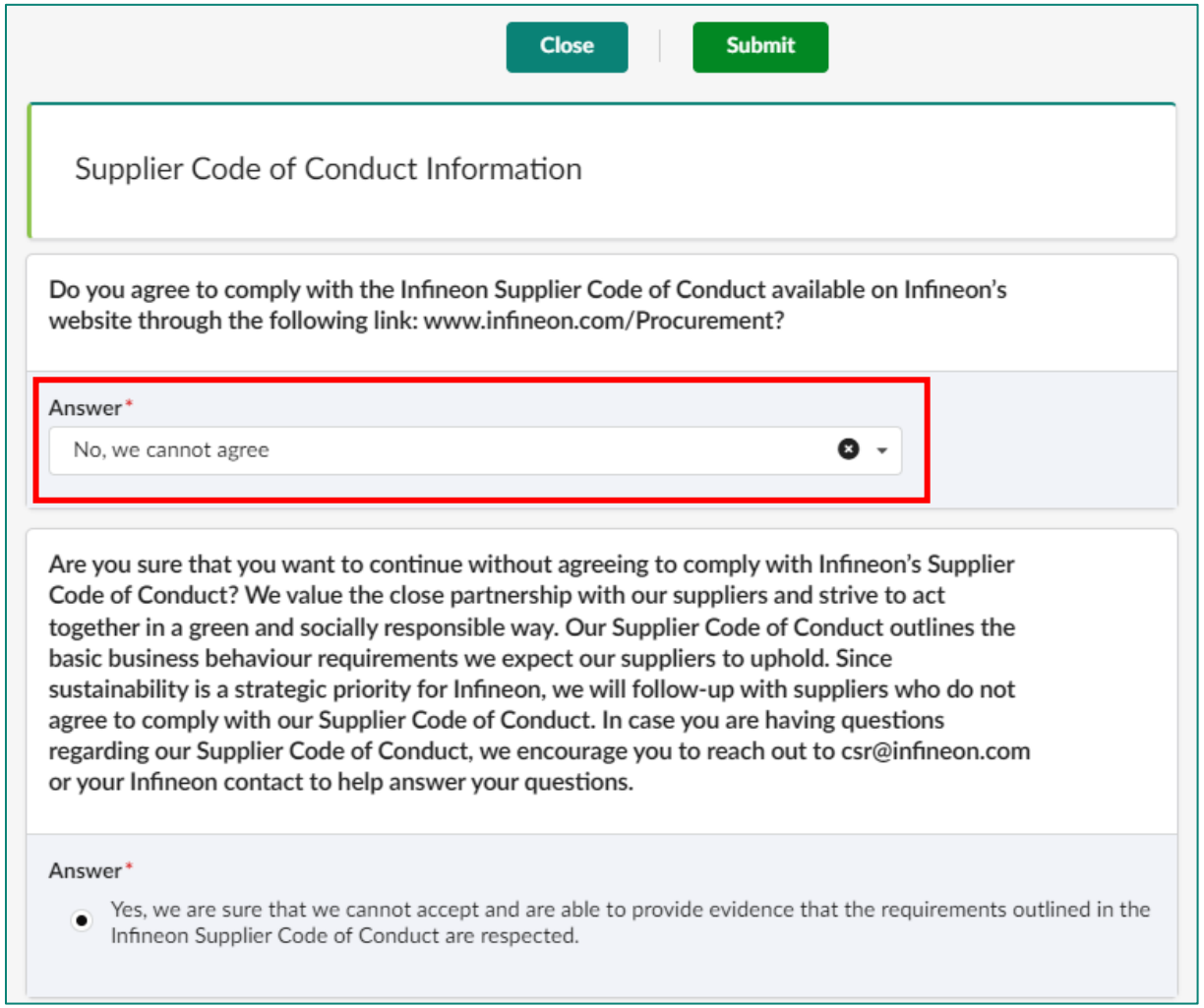

Copyright © Infineon Technologies AG 2025. All rights reserved.

Phase-in-Fragebögen - Verhaltenskodex für Lieferanten

Informationen zum **Verhaltenskodex für Lieferanten**

1. Beantworten Sie alle Fragen und klicken Sie auf die Schaltfläche “**Senden**".
2. Klicken Sie auf der Bestätigungsmeldung auf "**OK**".
3. Es wird eine Meldung angezeigt, die bestätigt, dass die Übermittlung erfolgreich war. Klicken Sie dann auf die Schaltfläche "**Schließen**".

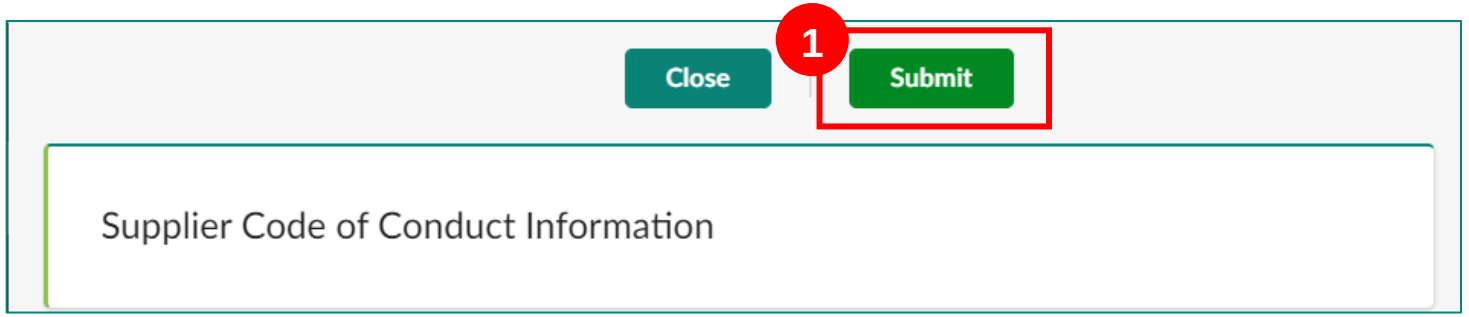

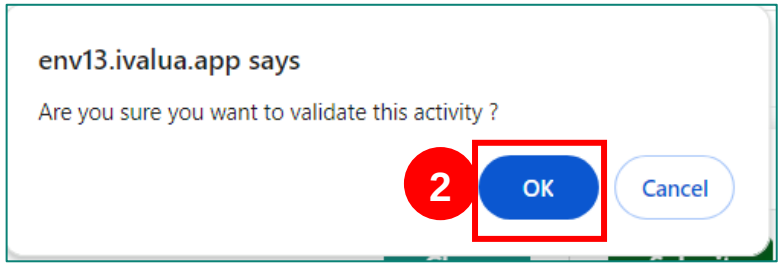

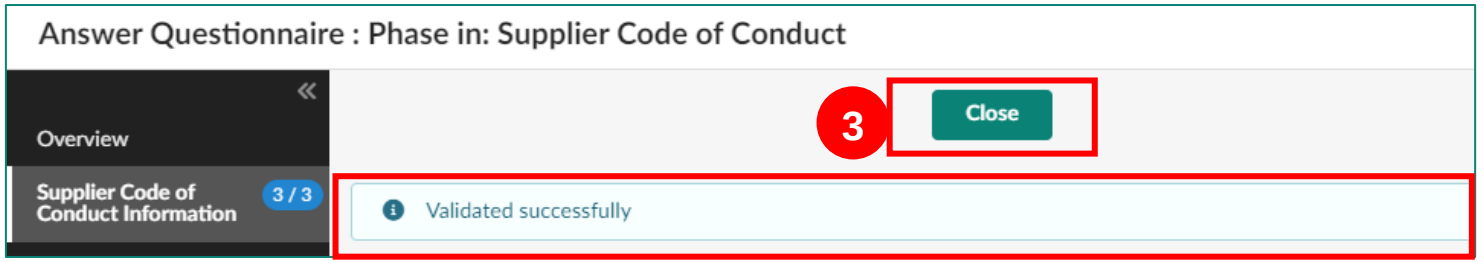

Copyright © Infineon Technologies AG 2025. All rights reserved.

Phase-in-Fragebögen - Ausfuhrkontrolle

1. Klicken Sie entweder auf die Registerkarte "**Informationen zur Ausfuhrkontrolle"** oder auf die Schaltfläche "**Zugang zum Fragebogen**", um alle Fragen anzuzeigen.

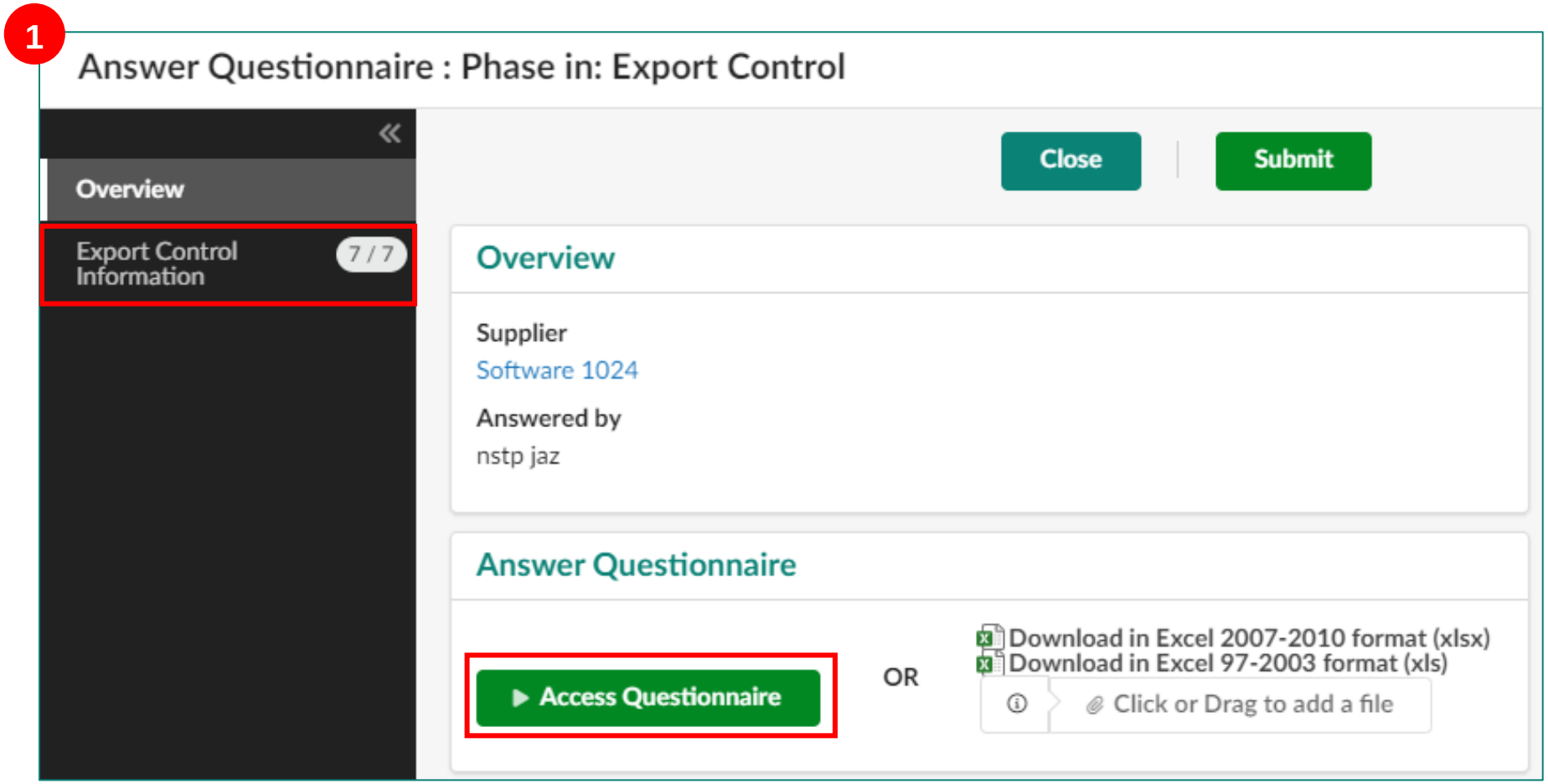

Copyright © Infineon Technologies AG 2025. All rights reserved.

Phase-in-Fragebögen - Exportkontrolle

Informationen zur Exportkontrolle

- Fragen zur Klassifizierung der Exportkontrolle werden angezeigt

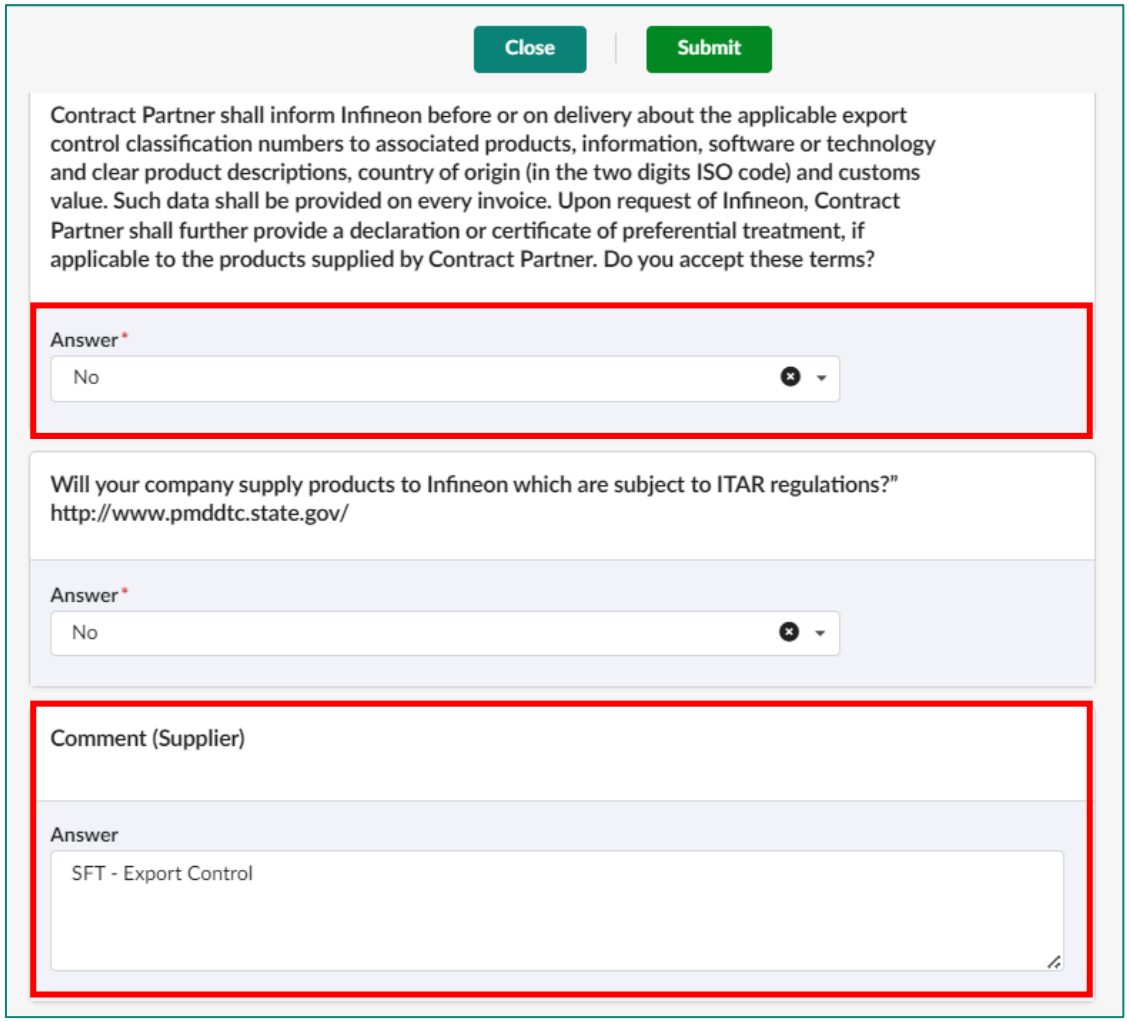

Copyright © Infineon Technologies AG 2025. All rights reserved.

Phase-in-Fragebögen - Exportkontrolle

Informationen zur Exportkontrolle

1. Beantworten Sie alle Fragen und klicken Sie auf die Schaltfläche “**Senden**".
2. Klicken Sie auf der Bestätigungsmeldung auf "**OK**".
3. Es wird eine Meldung angezeigt, die bestätigt, dass die Übermittlung erfolgreich war. Klicken Sie dann auf die Schaltfläche "**Schließen**".

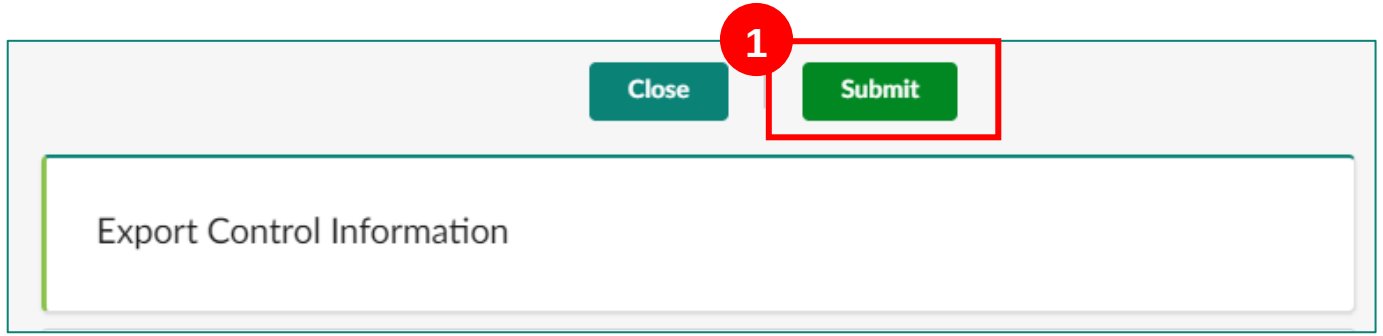

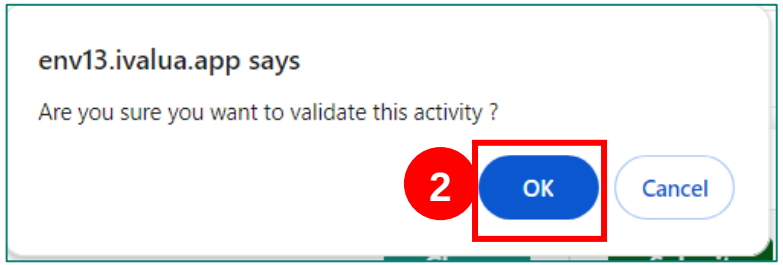

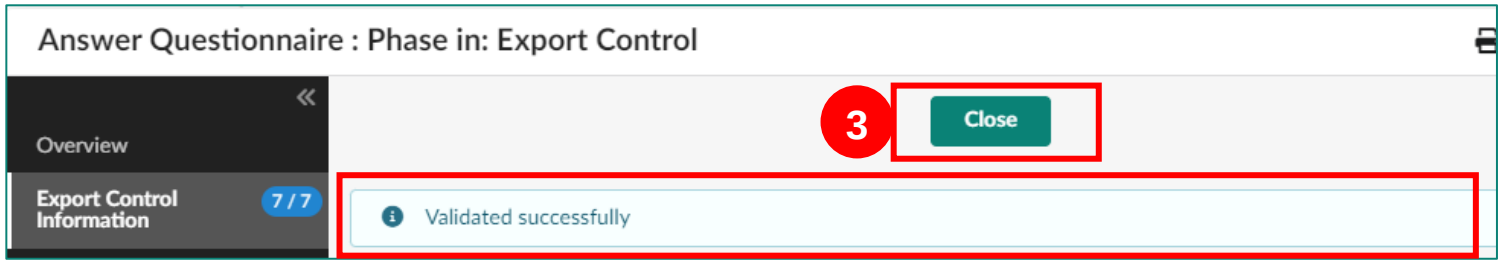

Copyright © Infineon Technologies AG 2025. All rights reserved.

Phase-in-Fragebögen - Cybersicherheit

1. Klicken Sie entweder auf die Registerkarte "**Informationen zur Cybersicherheit"** oder auf die Schaltfläche "**Zugang zum Fragebogen**", um alle Fragen anzuzeigen.

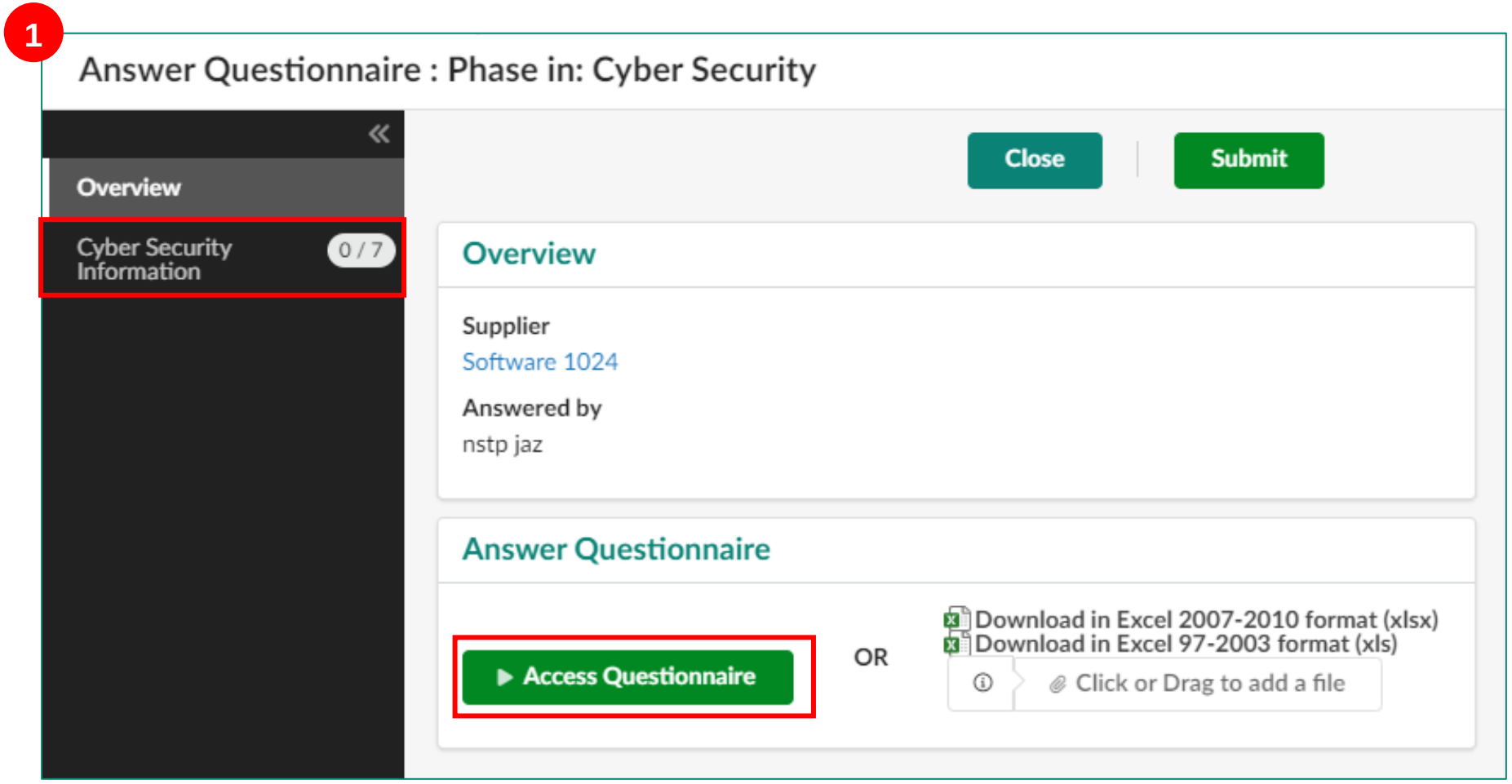

Copyright © Infineon Technologies AG 2025. All rights reserved.

Phase-in-Fragebögen - Cybersicherheit

Informationen zur Cybersicherheit

- Es werden Fragen zu Cybersicherheitspraktiken und relevante Kontaktinformationen angezeigt.

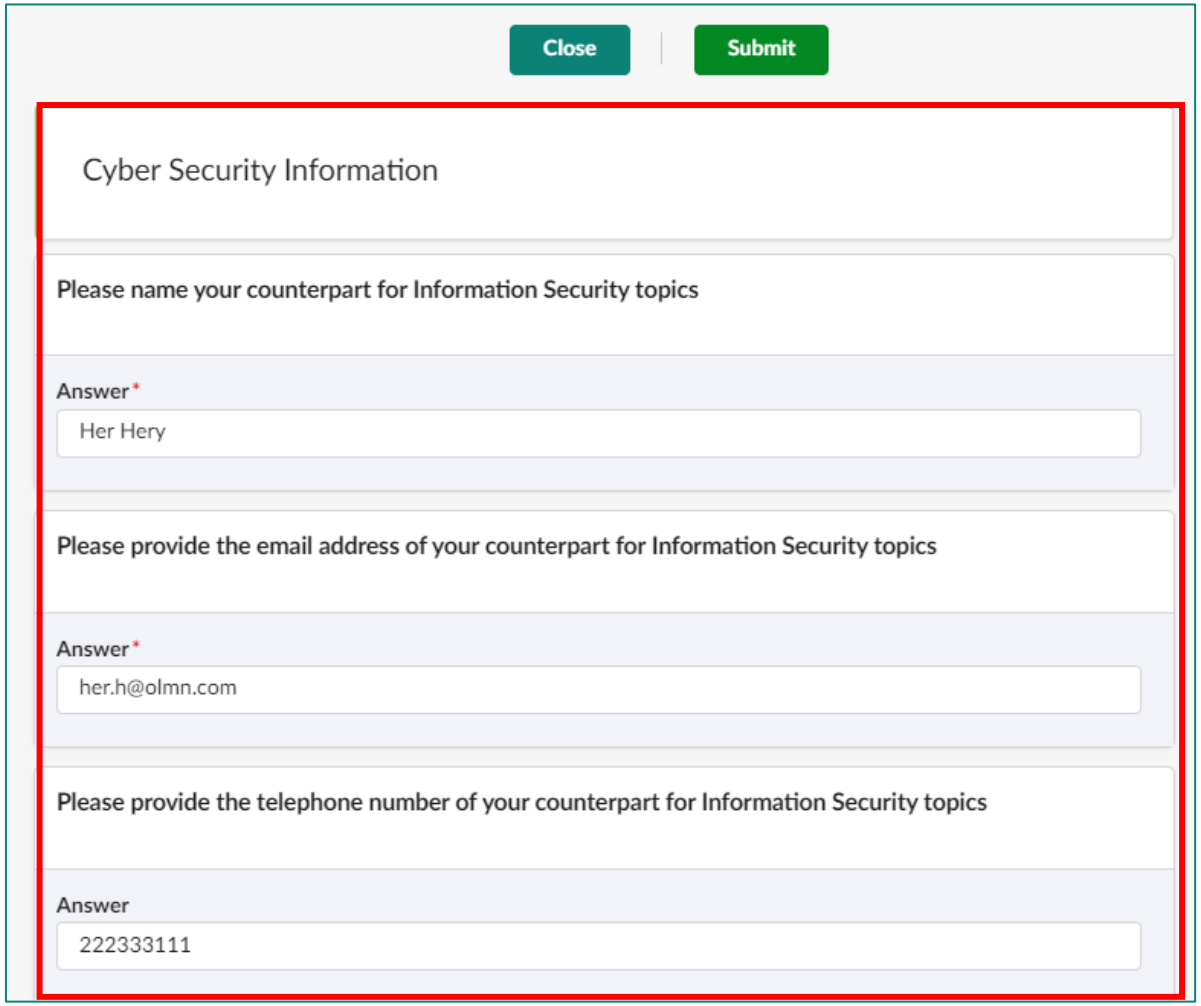

Copyright © Infineon Technologies AG 2025. All rights reserved.

Phase-in-Fragebögen - Cybersicherheit

Informationen zur Cybersicherheit

1. Beantworten Sie alle Fragen und klicken Sie auf die Schaltfläche “**Senden**".
2. Klicken Sie auf der Bestätigungsmeldung auf "**OK**".
3. Es wird eine Meldung angezeigt, die bestätigt, dass die Übermittlung erfolgreich war. Klicken Sie dann auf die Schaltfläche "**Schließen**".

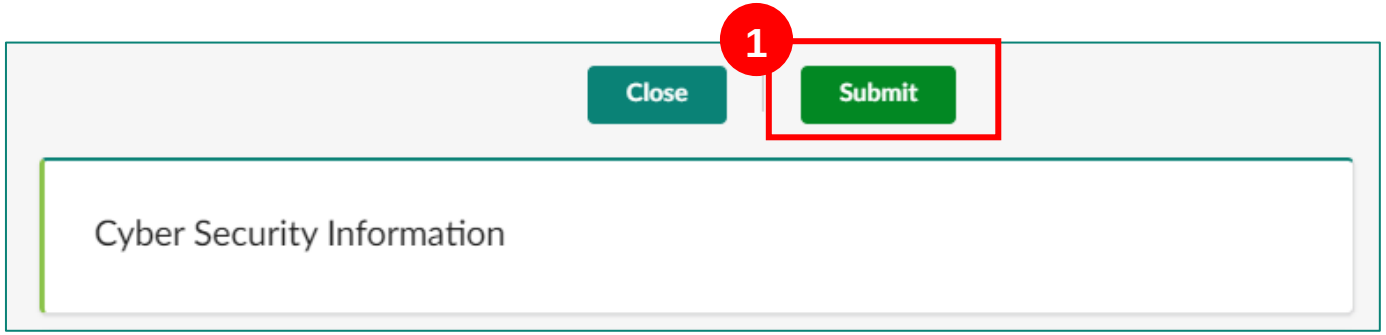

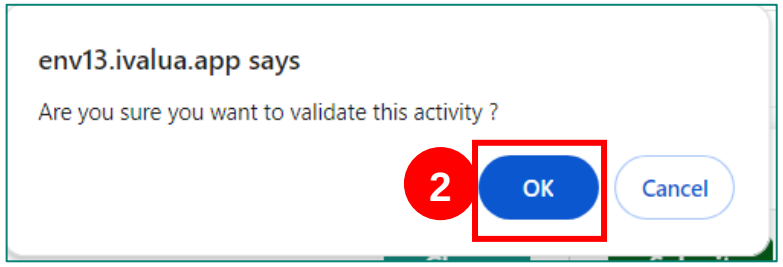

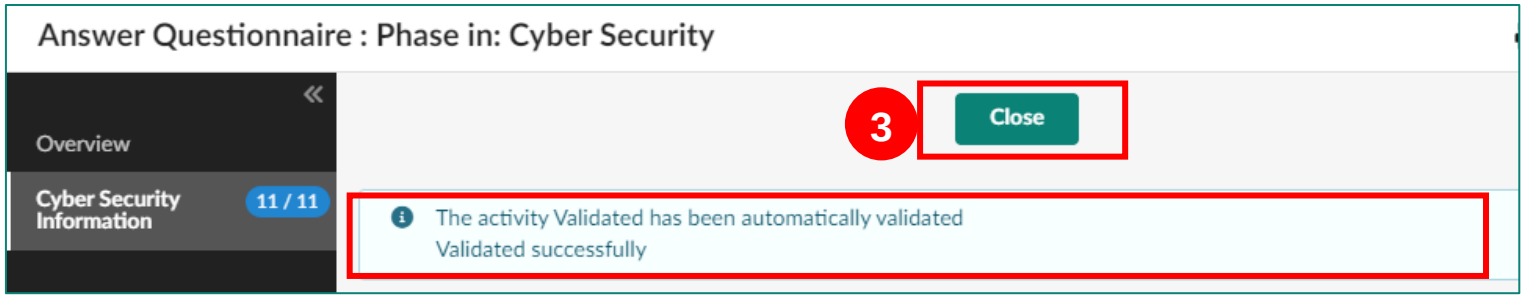

Copyright © Infineon Technologies AG 2025. All rights reserved.

Phase-in-Fragebögen - Qualitätsmanagement Kategorie 3 / 4

1. Klicken Sie entweder auf die Registerkarte "**Informationen zum Qualitätsmanagement Kategorie 3 / 4"** oder auf die Schaltfläche "**Zugang zum Fragebogen**", um alle Fragen anzuzeigen.

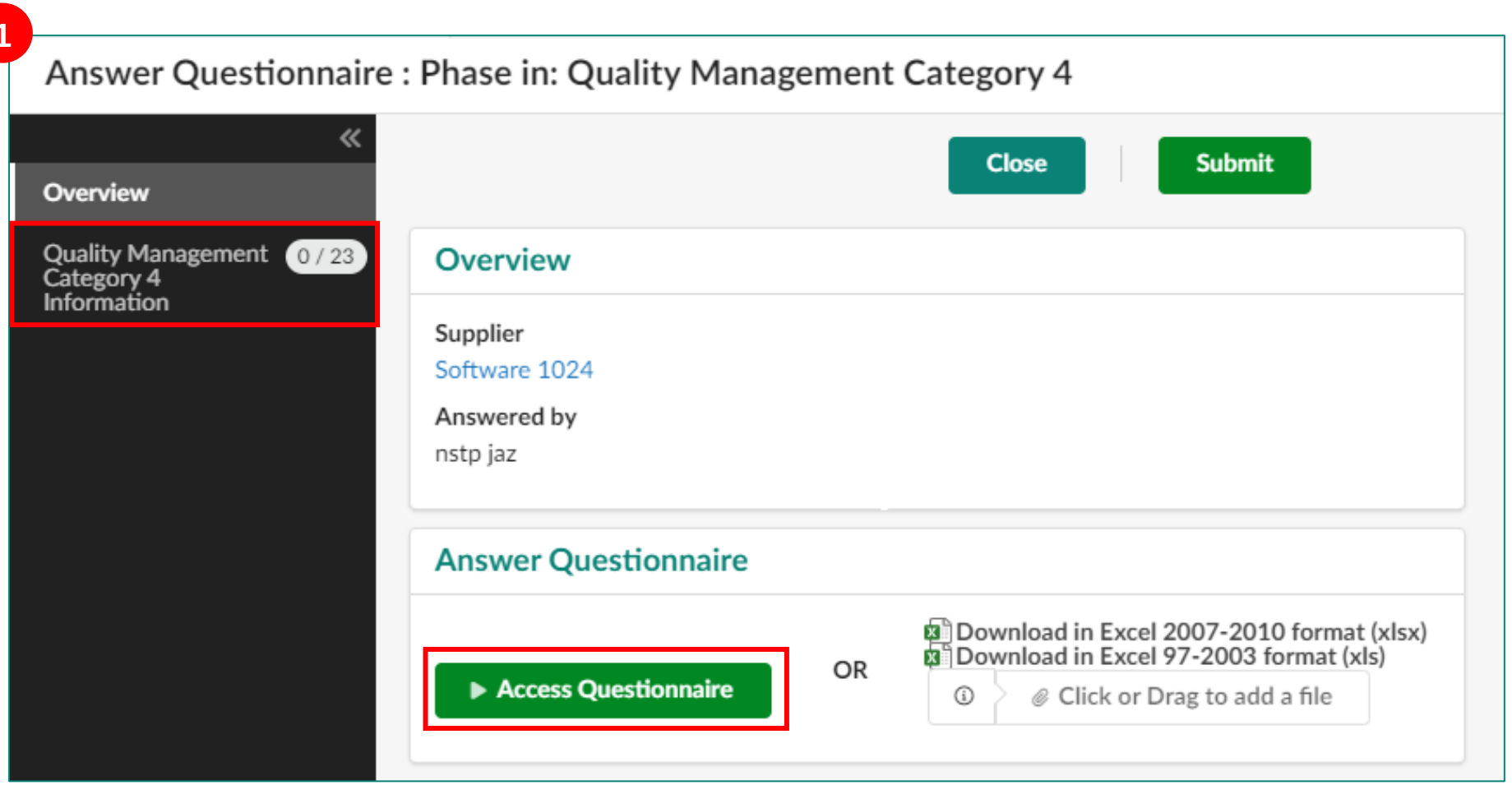

Copyright © Infineon Technologies AG 2025. All rights reserved.

Phase-in-Fragebögen - Qualitätsmanagement Kategorie 4 / 4

Qualitätsmanagement Kategorie 3 / 4

Informationen

- Es werden Fragen dazu gestellt, wie die Organisation Qualitätsstandards handhabt.
- Die Antworten können neue Fragen aufwerfen oder die Vorlage zusätzlicher Dokumente erforderlich machen.

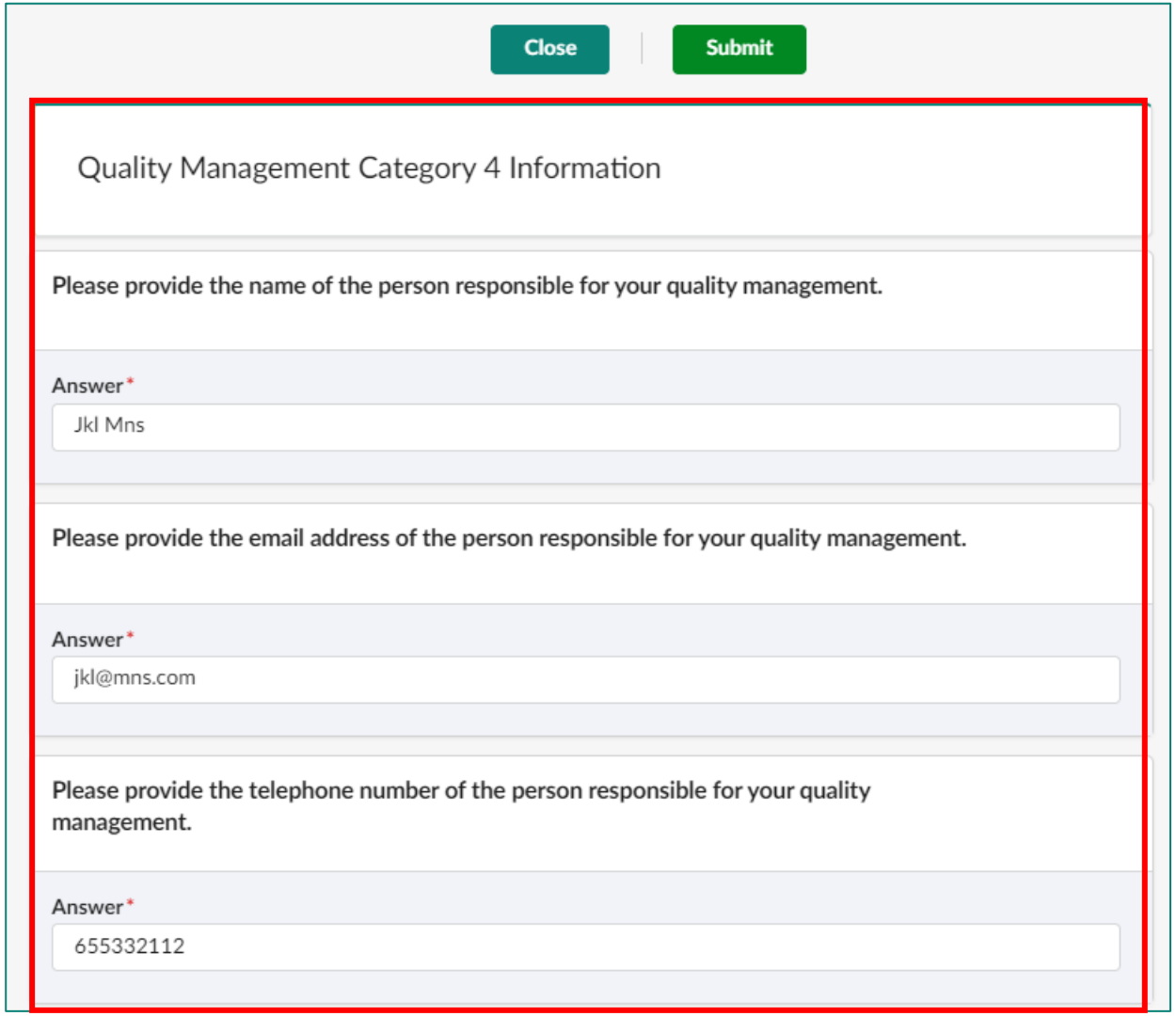

Copyright © Infineon Technologies AG 2025. All rights reserved.

Phase-in-Fragebögen - Qualitätsmanagement Kategorie 3 / 4

Qualitätsmanagement Kategorie 3 / 4 Informationen

1. Beantworten Sie alle Fragen und klicken Sie auf die Schaltfläche “**Senden**".
2. Klicken Sie auf der Bestätigungsmeldung auf "**OK**".
3. Wenn Sie durch eine Sperrmeldung aufgefordert werden, Zertifikate hochzuladen und die Produktionsstätte auszufüllen, klicken Sie auf die Schaltfläche „**Schließen**“ und beziehen Sie sich für die Ausführung der folgenden Schritte auf diese Folie.
4. Wenn alles in Ordnung ist, wird der Fragebogen validiert. Klicken Sie dann auf die Schaltfläche „Schließen“. Verlassen Sie das Popup-Fenster.

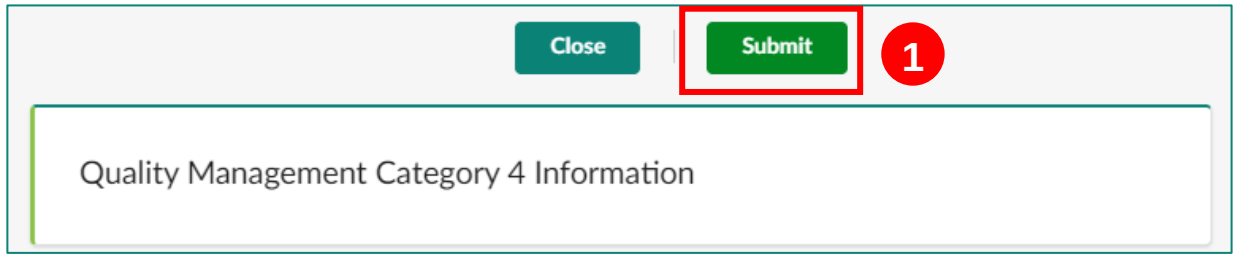

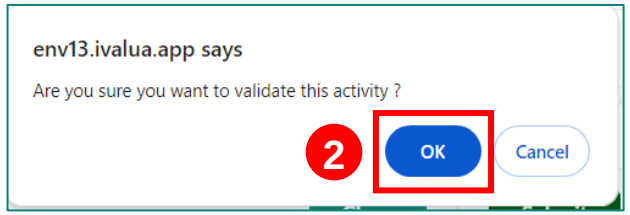

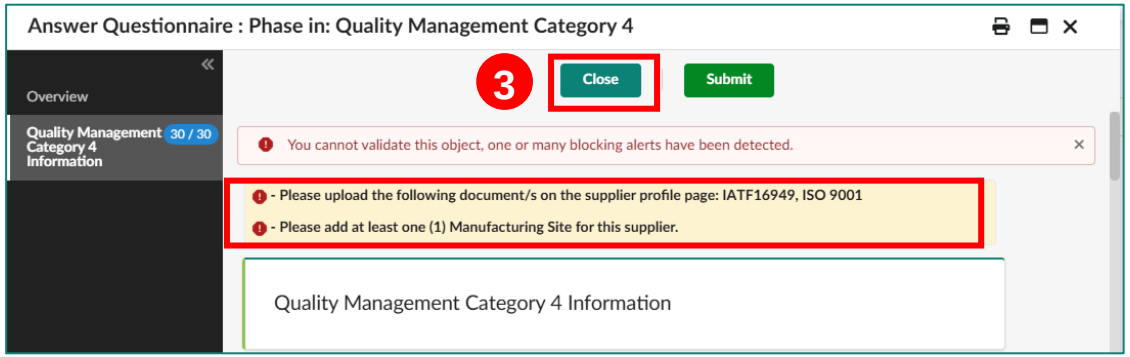

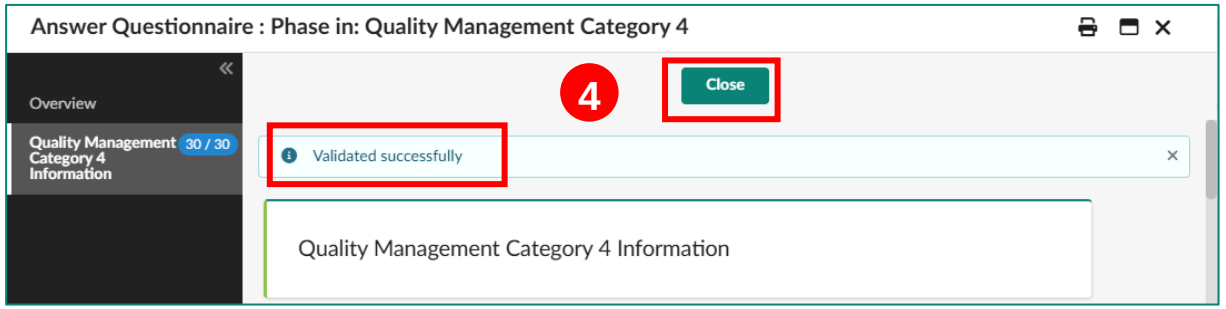

Copyright © Infineon Technologies AG 2025. All rights reserved.

Phase-in-Fragebögen - Sicherheit der Lieferkette

1. Klicken Sie entweder auf die Registerkarte "**Sicherheitsinformationen zur Lieferkette"** oder auf die Schaltfläche "**Zugang zum Fragebogen**", um alle Fragen anzuzeigen.

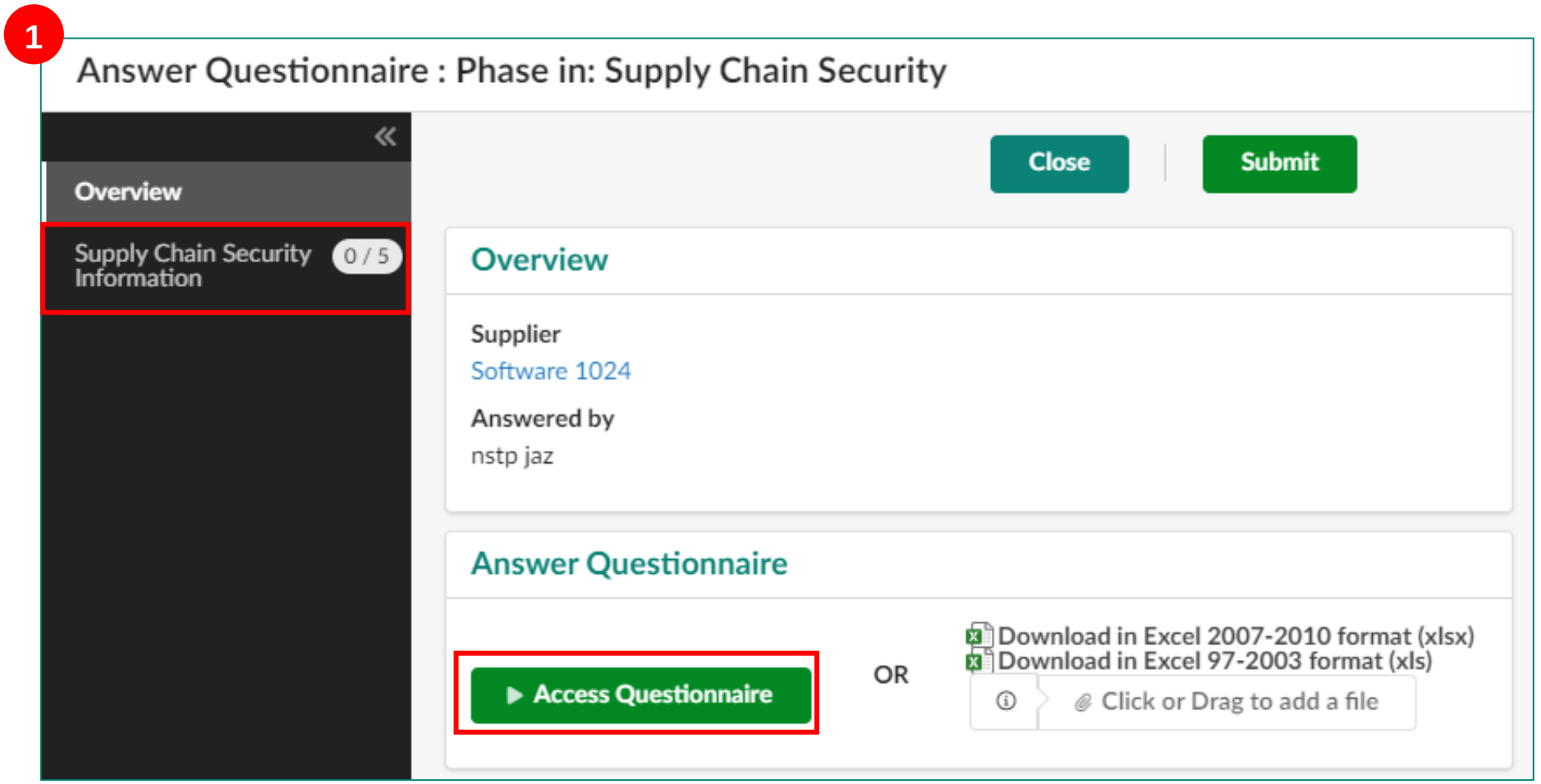

Copyright © Infineon Technologies AG 2025. All rights reserved.

Phase-in-Fragebögen - Sicherheit der Lieferkette

Informationen zur **Sicherheit der Lieferkette**

- Es werden Fragen zu den Maßnahmen zur Sicherung der Vermögenswerte der Organisation angezeigt.
- Die Antworten können neue Fragen aufwerfen oder die Vorlage von Dokumenten erforderlich machen.

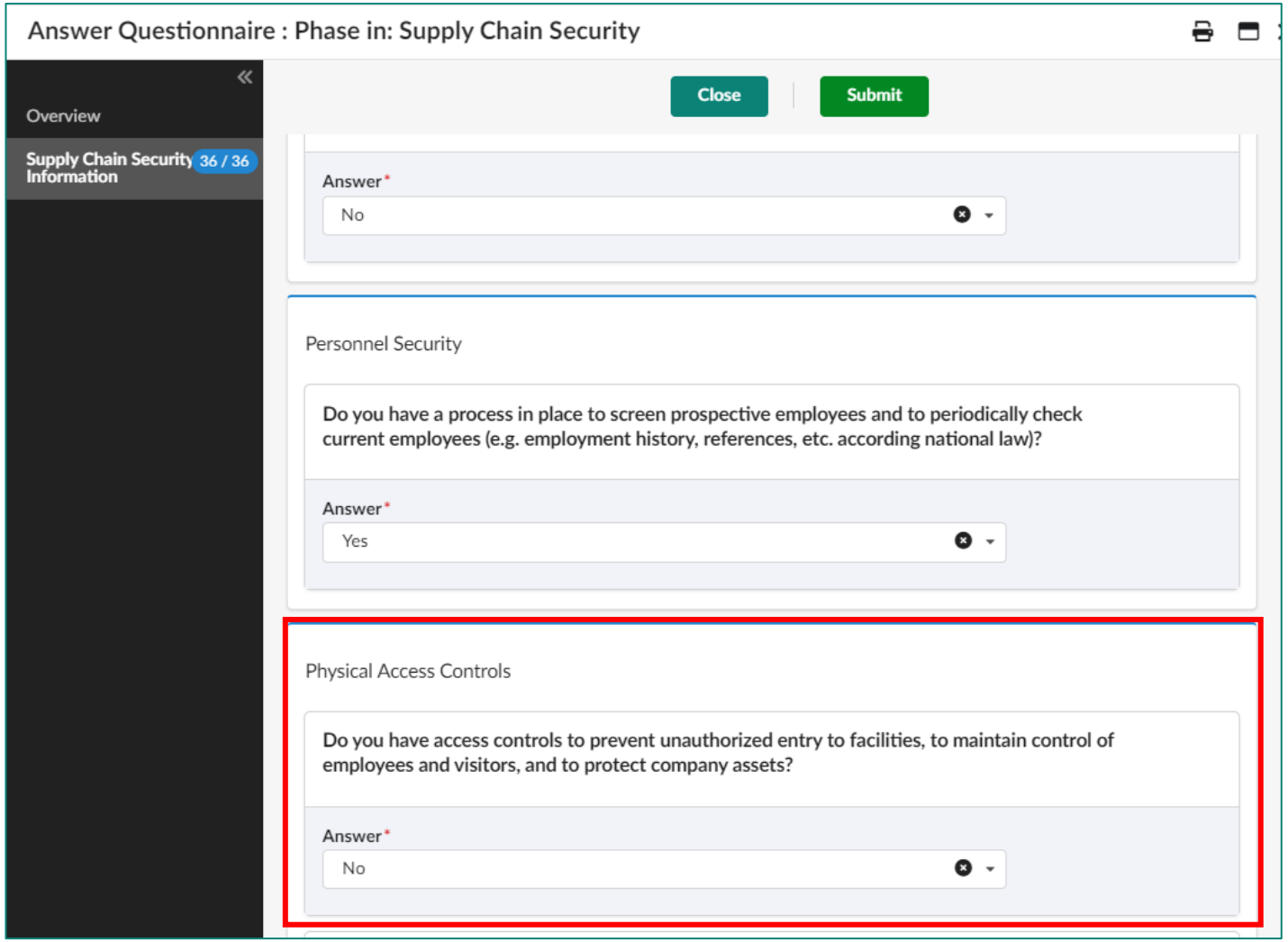

Copyright © Infineon Technologies AG 2025. All rights reserved.

Phase-in-Fragebögen - Sicherheit der Lieferkette

Informationen zur **Sicherheit der Lieferkette**

1. Beantworten Sie alle Fragen und klicken Sie auf die Schaltfläche “**Senden**".
2. Klicken Sie auf der Bestätigungsmeldung auf "**OK**".
3. Es wird eine Meldung angezeigt, die bestätigt, dass die Übermittlung erfolgreich war. Klicken Sie dann auf die Schaltfläche "**Schließen**".

Hinweis: *Die Sperrmeldung für die Schaltfläche "Senden" erscheint, wenn der Fragebogen noch nicht beantwortet wurde.*

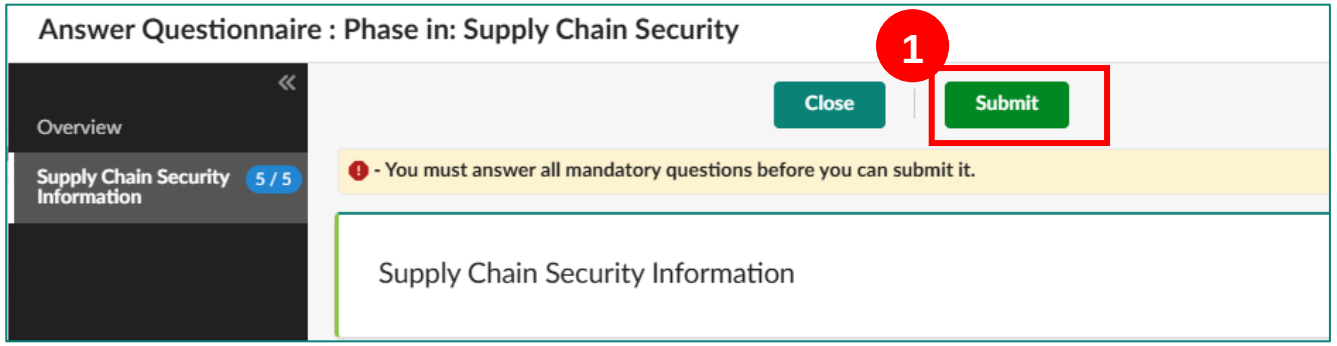

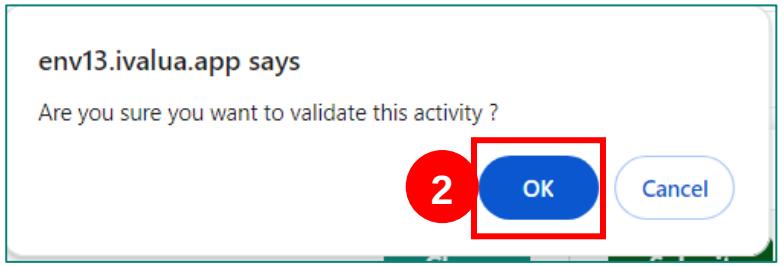

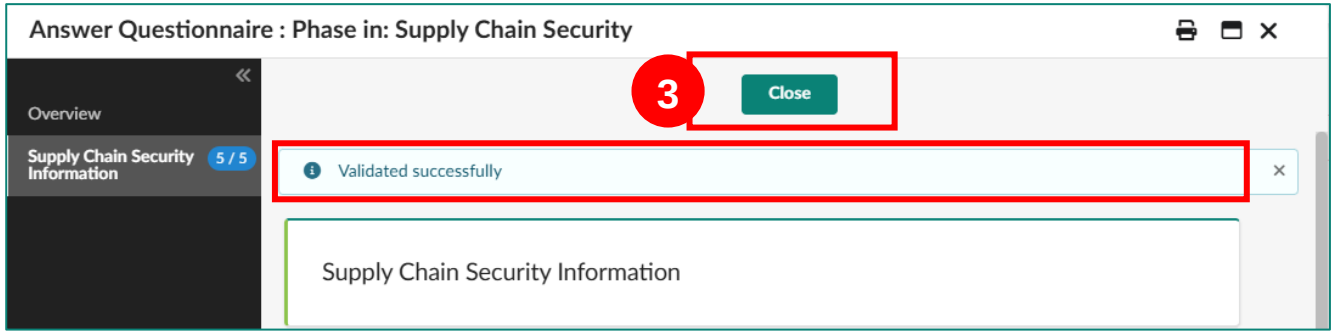

Copyright © Infineon Technologies AG 2025. All rights reserved.

Abschluss der Lieferantenregistrierung

Als letzten Schritt können Sie sich auf der Lieferanten-Homepage unter Lieferanten > Allgemeine Informationen > Unternehmensprofil oder über eine der links aufgeführten Registerkarten registrieren.

1. Klicken Sie auf die Schaltfläche “Senden".
2. Klicken Sie auf der Bestätigungsmeldung auf "OK".

Hinweis: *Das Registrierungsformular kann abgelehnt und an Sie zurückgesandt werden, wenn zusätzliche Informationen erforderlich sind oder fehlen.*

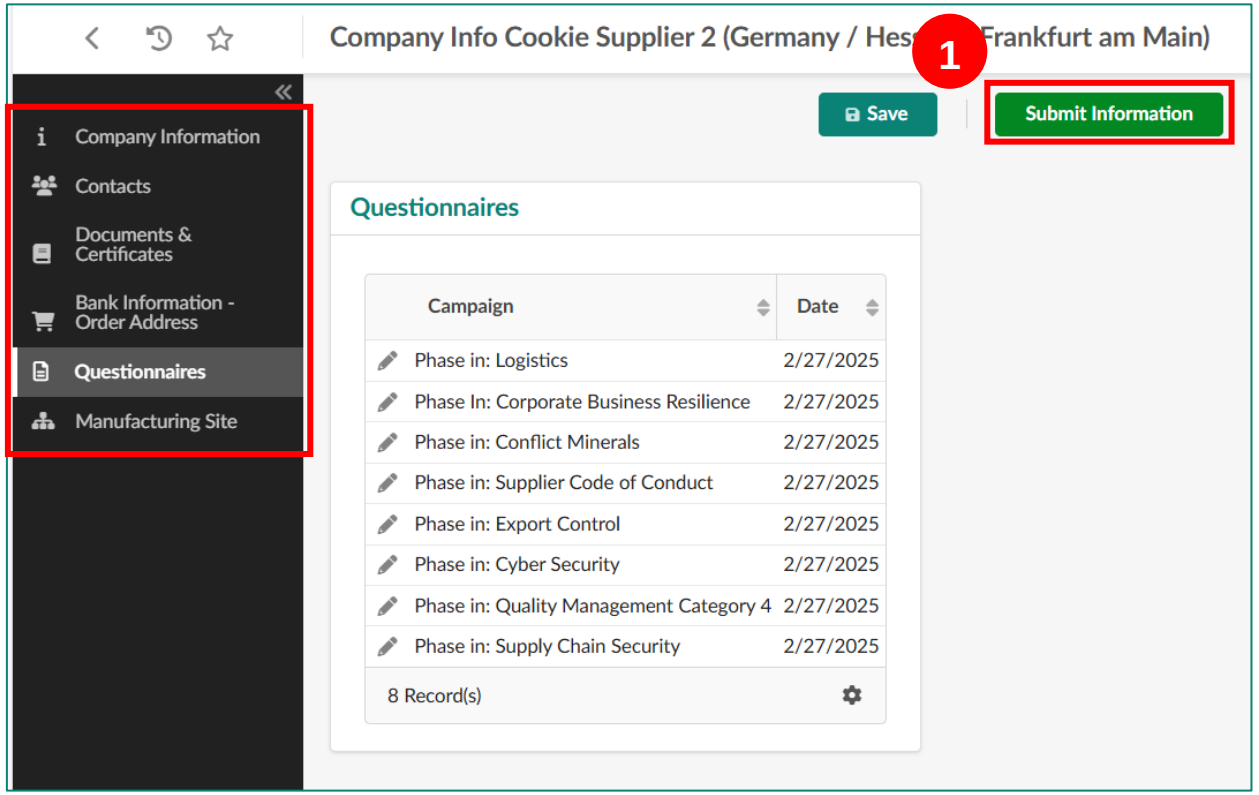

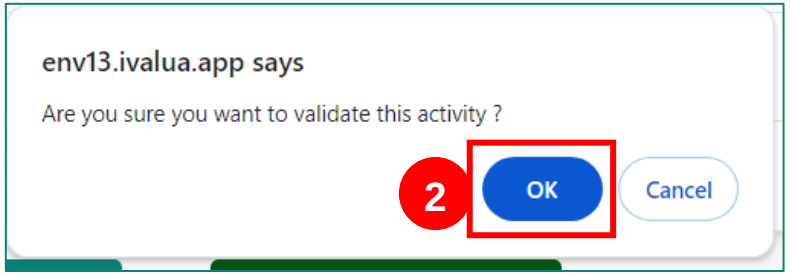

Copyright © Infineon Technologies AG 2025. All rights reserved.

Überarbeitung der Phase-in-Fragebögen

In einigen Fällen können angegebene Antworten für bestimmte Fragebögen nicht ausreichen, sodass der Lieferant bestimmte Kriterien des Fragebogens erneut beantworten und erfüllen muss, die von den jeweiligen Fragebogen-Evaluatoren verlangt werden.

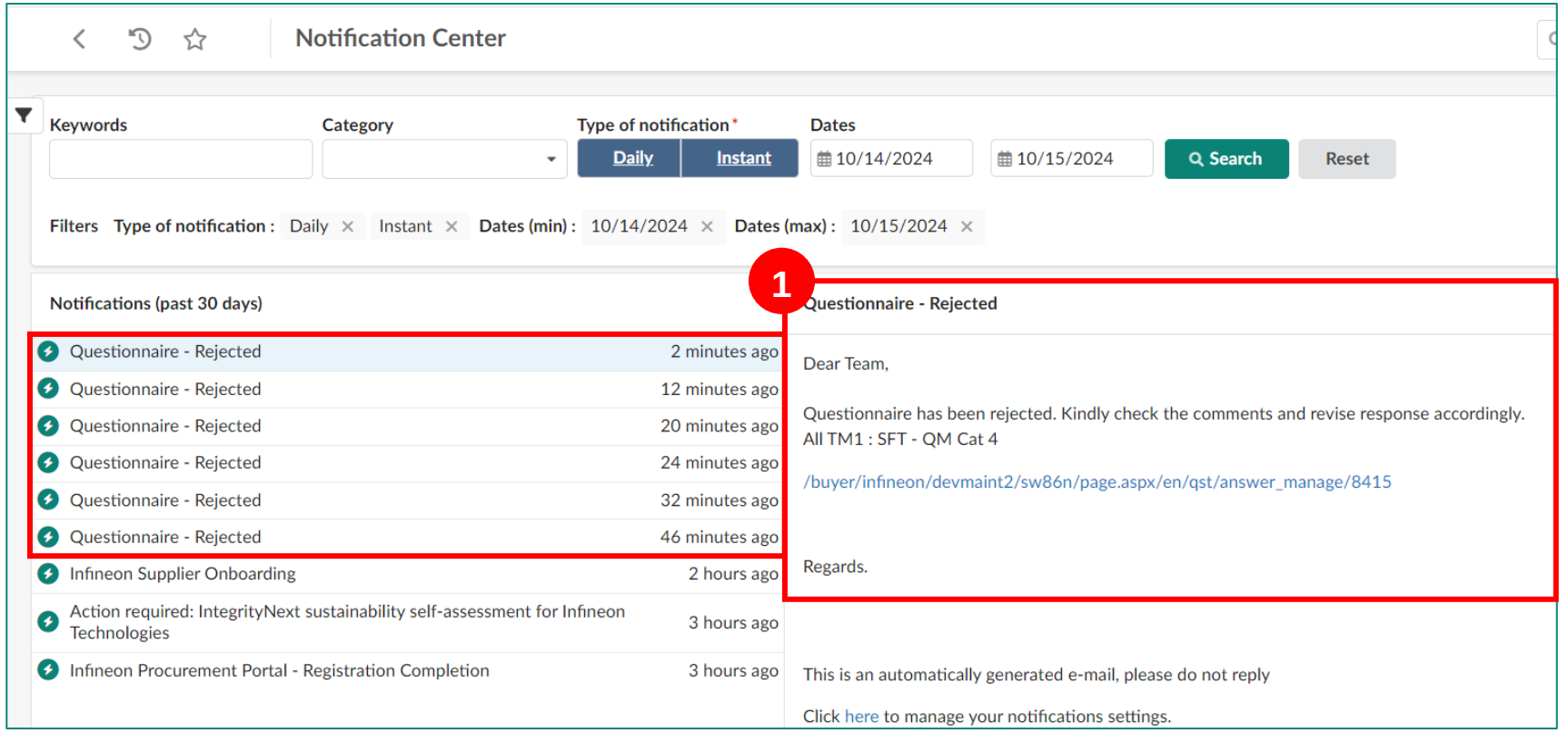

- Navigieren Sie sich zum “Notification Center” (*Benachrichtigungen)*.
  1. **Es werden Benachrichtigungen** mit Kommentaren der Bewerter verschickt. Überarbeiten Sie die Antwort entsprechend. Klicken Sie auf den Link in der Nachricht.

Copyright © Infineon Technologies AG 2025. All rights reserved.

Überarbeitung der Phase-in-Fragebögen

Klicken Sie unter *Allgemeine Informationen* > *Unternehmensprofil* > Registerkarte *Fragebögen* auf das Bleistiftsymbol des Fragebogens, der überarbeitet werden muss.

- Aktualisieren Sie die Antworten und klicken Sie auf “**Senden**".

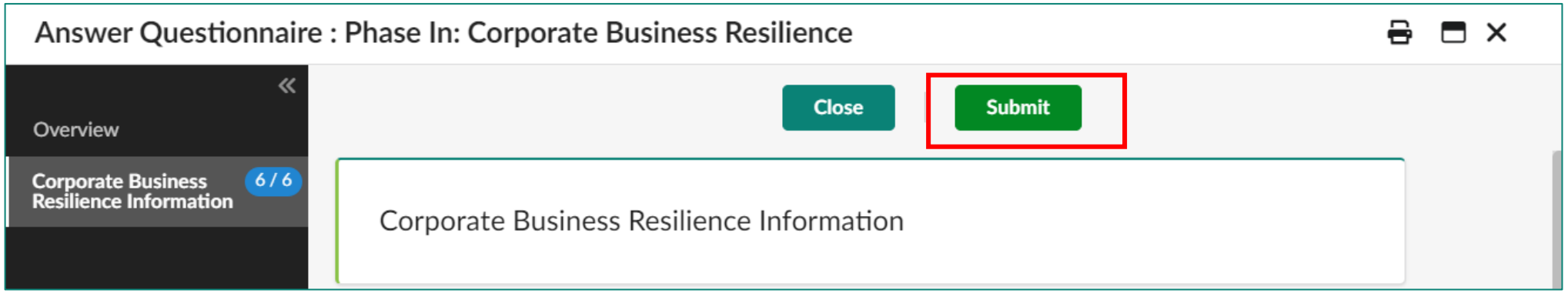

Copyright © Infineon Technologies AG 2025. All rights reserved.


Infineon